

# Jaluzele verticale

- fisa tehnica -



O modalitate eleganta si practica de protectie impotriva luminii solare si de pastrare a intimitatii caminului sau locului de munca.

## Avantaje :

elegante, intr-o gama incredibila de texturi si nuante, potrivite in orice interior;  
usor de masurat si de montat;  
foarte usoare, fiabile si usor de exploatat;  
accesibile la pret.

## Alcatuire :

Sina (garnisa)

Confectionata din profil de aluminiu extrudat, vopsit in camp electrostatic, de culoare alba. In sina sunt montate sistemele de rotire si de tragere.

Lamelele textile

Confectionate din material textil impregnat cu aspect de matase, metalizate ori opace sau semitransparente, cu diverse destinatii practice si estetice. Materialul textil este tratat antistatic si antibacterian si poate fi ignifugat la comanda;

Dimensiuni lamele: 127mm si 89 mm;

Gama diversificata: peste 150 de culori, tipuri de material si texturi.

## Actionarea

Actionarea se face separat pentru rotire (cu ajutorul unui lantisor )si pentru culisare (cu ajutorul unui snur bicolor).

## Modalitati de fixare

in tavan;

pe perete;

in golul ferestrei;

Fixarea pe tavan este foarte simpla si se realizeaza cu ajutorul clemelor de fixare;

Fixarea pe perete implica folosirea consolelor fixe sau reglabile.

Dimensiuni console:

consola fixa, dimensiune 10 cm;

consola reglabila mica cu reglajul de la 10 la 15 cm;

consola reglabila mare cu reglajul de la 12 la 20 cm;

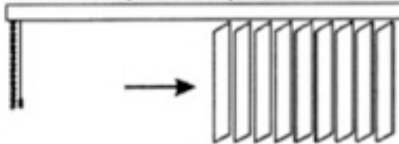
Numarul de console se calculeaza in functie de lungimea sinei de glisare dupa formula  $n + 1$  unde  $n = 1m$ .

Ex: daca lungimea sinei este de 2m vom comanda 3 console.

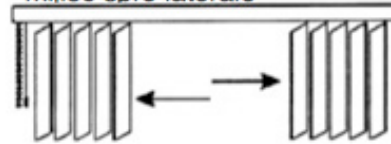
tip 1: Actionare normala.  
Plierea in acelasi loc cu lantul



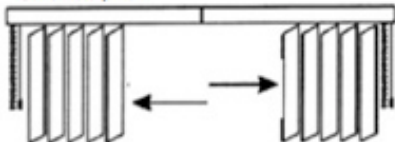
tip 2: Actionare opusa.  
Pliere in partea opusa lantului



tip 3: Cortina. Se pliaza de la mijloc spre laterale



tip 4: Actionare dubla, stanga si dreapta.



tip 5: Cortina opusa.  
Lamelele se aduna in mijloc

