

erAL Sere Codlea

Plăcerea grădinăritului !



O înaltă clasă de
sere și pavilioane !

www.SereCodlea.ro

 **erAL group**
erwin albu

erAL Sere Codlea Plăcerea grădinăritului!

**Aveți
motive bine
întemeiate
să alegeți
produsele noastre**



Construcția
Produsele noastre sunt concepute special pentru condițiile de vreme vitrege.



Acoperis / ferestre

Acoperisul are o înclinare de aprox. 30 grade pentru o buna scurgere a apei. Ferestrele au o deschidere foarte mare pentru o foarte buna aerisire/ventilatie.



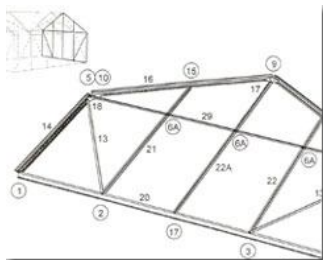
Imbinari

Imbinarile sunt deosebit de simple, sigure si confera un aspect frumos produsului.



Montaj geam sticla

Sticla si policarbonatul se monteaza cu silicon, care este inclus la livrare. Astfel se asigura o izolare si stabilitate foarte buna.



Instructiuni montare

Pentru oricine este foarte usor sa monteze produsele noastre. Instructiunile de asamblare si montare se bazeaza pe principiul "do it yourself".



Ambalare

Profilele din aluminiu si policarbonatul se ambaleaza in cartoane reciclabile. Ambalajul pentru sticla este din lemn si adaptat exact dimensiunilor acestora.



Scocuri

Toate modelele sunt pregatite pentru montajul burlanelor. Toate modelele sunt echipate standard cu scocuri.



Reciclare

98% din materialele folosite sunt reciclabile.

Garanție

Cand vorbim despre calitatea produselor noastre nu glumim. Avem incredere in produsele noastre, de aceea oferim 12 ani garantie la probleme care se bazeaza pe greseli de constructie, executie si calitatea materialelor din aluminiu. Pentru policarbonat oferim 10 ani de garantie pentru rezistenta la intemperii.



erAL group
erwin albu

Sticlă sau policarbonat?

Ce să aleg?

De decenii serele sunt cunoscute ca si combinatie intre aluminiu si sticla. Cele mai multe sere se livreaza standard cu sticla pentru horticultura de 3 mm. Din ce in ce mai mult se foloseste policarbonatul ca si inlocuitor al sticlei. Placile din policarbonat au 2 camere de aer si, fata de sticla, asigura anumite avantaje (placile de 10 mm au chiar 3 camere de aer).



Avantajele sticlei

TRANSPARENTA. La sere cu sticla aveti posibilitatea sa puteti privi plantele din sera.
LUMINOZITATE. Plantele au cea mai buna lumina pentru crestere. In perioada cu mult soare se foloseste pentru umbrire o pasta speciala sau plase de umbrire.
DURATA SEZONULUI. Sticla nu are acelasi efect de izolare ca si placile de policarbonat. Acest lucru ar putea limita durata sezonului si posibilitatea mentinerii de plante peste iarna. Insa cu folia speciala pentru izolare puteti izola intreaga sera si sa obtineti aceleasi avantaje ca si cu policarbonatul.

Avantajele policarbonatului

O BUNA IZOLARE. Din cauza constructiei, placile de policarbonat au acelasi efect de izolare ca si o fereastră termica, de aceea temperatura din sera este mult mai bine pastrata si se obtin conditii mai bune pentru cresterea plantelor.
DURATA EXTINSA DE SEZON. Efectul izolator al policarbonatului extinde considerabil durata sezonului, iar costurile de incalzire sunt mult reduse.
REZISTENTA. Placile din policarbonat rezista la socuri, nu se sparg ca si sticla si contribuie la o mai mare siguranta in gradina dvs. Iar copii se pot juca linistiti cu mingea...
RECICLARE. Policarbonatul este 100% reciclabil.

erAL sere hobby

Plăcerea grădinăritului!

DIAMANT

o bijuterie încântătoare



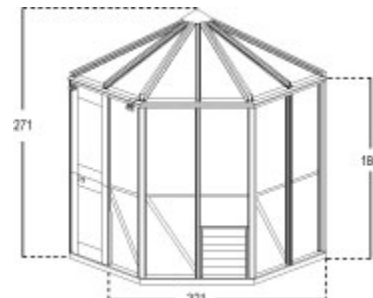
Diamant

7,5 m²

Aluminiu
2 ferestre

Ușă de 70 cm cu
încuietoare

Culori : aluminiu,verde,alb



Pavilionul Diamant

În ziua de azi designul de grădina nu este doar funcțional, dar și o incantație pentru ochi.

Cu o suprafață de 7,5 m² se poate în același timp să creșteți și plante și să vă amplasați o masă și câteva scaune pentru a vă bucura de soare și plante și primăvara devreme. Acoperișul este din plăci de policarbonat de 6 mm, ceea ce produce atât un ușor efect de umbră cât și o bună izolare.

Pavilionul DIAMANT se livrează standard cu sticlă de horticultură de 3mm sau cu plăci de policarbonat de 6mm. Pavilionul DIAMANT este o construcție de înaltă calitate fabricată din sisteme de profile nou-concepute cu profile din aluminiu extra tare.



Glass	
3 mm horticultural glass	X
4 mm toughened glass	X
6 mm polycarbonate roof	X
10 mm polycarbonate roof	
Polycarbonate	
4 mm polycarbonate	
6 mm polycarbonate	X
10 mm polycarbonate	

 **erAL group**
erwin albu

HOBBY- pentru un bun început

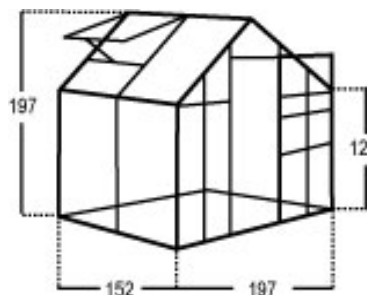


HOBBY este ideala pentru inceput, ca si prima alegere sau daca nu exista prea mult loc in gradina. Pentru a prelungi durata sezonului si pentru protectia plantelor in cel mai bun fel, HOBBY se livreaza cu placi de policarbonat de 4 mm, care se assembleaza usor fara silicon sau sisteme de prindere. HOBBY are o usa de 60 cm latime si o fereastra cu deschidere extra larga pentru o aerisire foarte buna. Toate modelele sunt ambalate in cutii de carton, ceea ce asigura un transport si o manipulare fara probleme.



HOBBY 3 mp

3,0 m²
1 fereastră
ușă glisantă de 60 cm
Dimensiuni exterioare fundație: 1965 x 1520 mm,
policarbonat 4mm, structură aluminiu



Glass	
3 mm horticultural glass	
4 mm toughened glass	
6 mm polycarbonate roof	
10 mm polycarbonate roof	
Polycarbonate	
4 mm polycarbonate	X
6 mm polycarbonate	
10 mm polycarbonate	

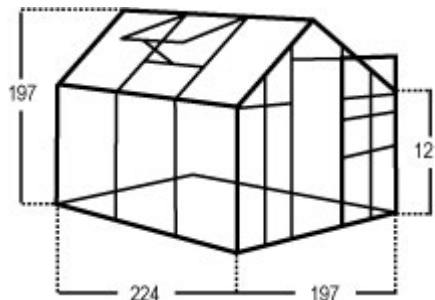
Sera **Hobby** este disponibilă cu următoarele dimensiuni:
3 / 4,5 / 6 / 8,2 / 9,8 / 12 mp

HOBBY- pentru un bun început



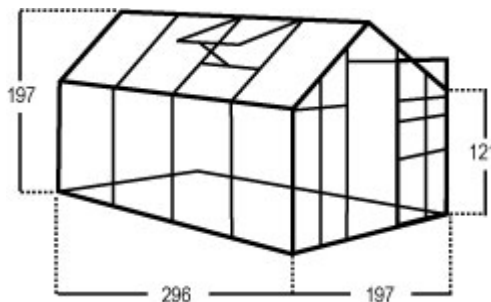
Hobby 4,5

4,4 m²
1 fereastră
ușă glisantă 60 cm
Dimensiuni exterioare fundație: 1965 x 2236 mm,
policarbonat 4mm, structură aluminiu

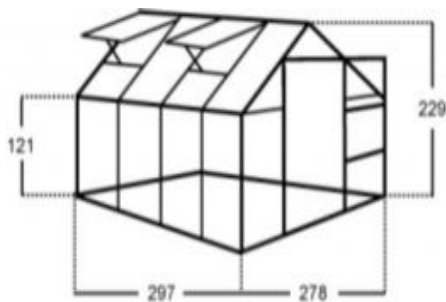


Hobby 6

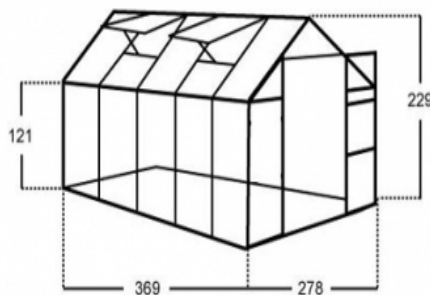
5,8 m²
1 fereastră
ușă glisantă 60 cm
Dimensiuni exterioare fundație: 1965 x 2952 mm,
policarbonat 4mm, structură aluminiu



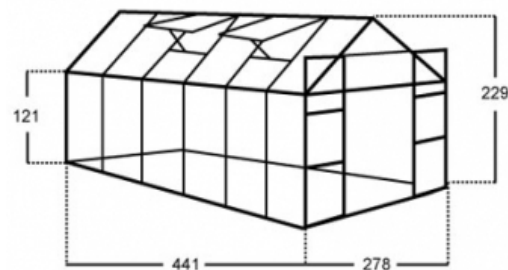
Hobby 8,2



Hobby 9,8



Hobby 12



erAL Sera Semiprofesionala-

o seră solidă la îndemâna oricui

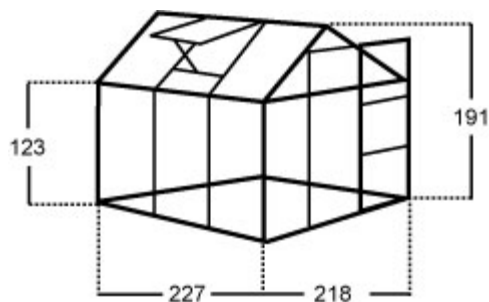


Grădinaritul în sera este una dintre cele mai bune activități din puținul timp liber pe care îl avem la dispoziție. Este un hobby pe care îl puteți avea fără prea multă experiență. Mai ales dacă alegeți unul din populările modele de SERE SEMIPROFESIONALE, care demonstrează că soliditatea poate fi combinată cu calitatea înaltă. Pe structura de aluminiu se livrează sticlă sau policarbonat, în funcție de dorința și necesitățile dumneavoastră. Plăcile de policarbonat se livrează însoțite de sisteme de prindere, ceea ce conferă ușurința la montaj și o stabilitate marită.



Sera Semiprofesionala 5 mp cu sticla

5,0 m²
1 fereastră
ușă glisantă 60 cm
dimensiunile exterioare ale fundației: 2150 x 2240 mm



Sera Semiprofesionala 5 mp cu policarbonat

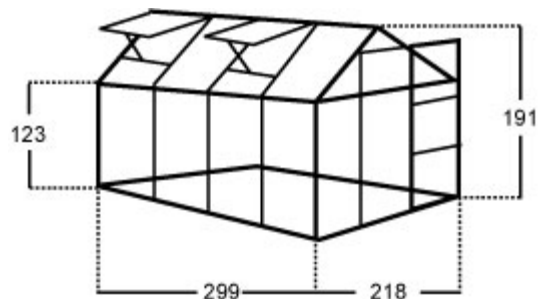
erAL Sera Semiprofesionala -

o seră solidă la îndemâna oricui



Semiprofesionala 6,5 cu sticla

6,5 m²
2 ferestre
ușă glisantă 60 cm
Dimensiuni exterioare fundație: 2150 x 2958 mm

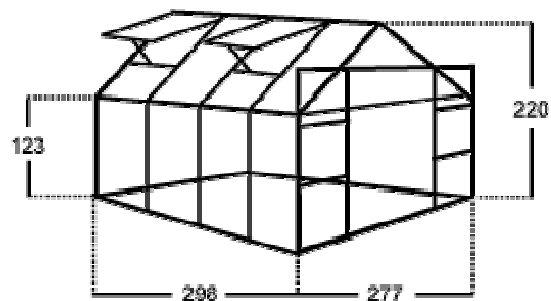


Semiprofesionala 6,5 cu policarbonat



Semiprofesionala 8,3 cu sticlă

8,3 m²
2 ferestre
ușă dublă glisantă 120 cm
Dimensiuni exterioare fundație: 2734 x 2958 mm



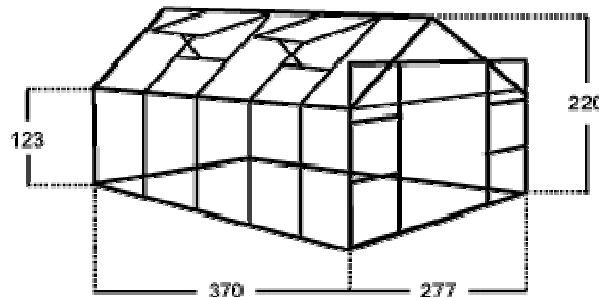
erAL Sera Semiprofesionala -

o seră solidă la îndemâna oricui



Semiprofesionala 9,9 mp cu sticla

9,9 m²
4 ferestre
ușă dublă glisantă 120 cm
Dimensiuni exterioare: 2734 x 3676 mm

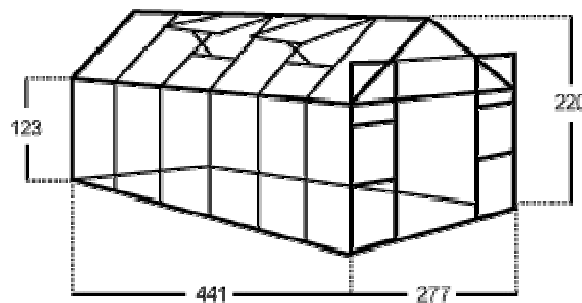


Semiprofesionala 9,9 mp cu policarbonat



Semiprofesionala 12,1 mp cu sticla

12,1 m²
4 ferestre
ușă dublă glisantă 120 cm
Dimensiuni exterioare fundație: 2734 x 4394 mm



erAL Sera Semiprofesionala -

o seră solidă la îndemâna oricui



Sera Semiprofesionala 9,9 mp cu policarbonat

Glass	
3 mm horticultural glass	X
4 mm toughened glass	
6 mm polycarbonate roof	X
10 mm polycarbonate roof	
Polycarbonate	
4 mm polycarbonate	X
6 mm polycarbonate	X
10 mm polycarbonate	

Modelul **erAL Sera Semiprofesionala** este disponibil în următoarele dimensiuni:
5/6,2/8,3/9,9/12,1 mp.

erAL Sera Semiprofesionala - de 18 , 27 sau 36 mp

când dintr-o simplă plăcere devine un hobby serios



SISTEMUL DE PROFILE. Seria aceasta se livreaza cu o serie de profile deosebit de solide, cu extra intaritari in acoperis sau pe laturi.

USI. Aceasta serie vine cu o usa dubla de 120 cm latime, care include si o usa cu dubla deschidere de la mijloc tip "usa de grajd". Usa dubla este indeajuns de lata pentru a oferi posibilitatea intrarii cu anumite masini sau obiecte mari.

Usa tip "grajd" ajuta la o buna ventilatie.

PERETE DESPARTITOR. Se poate ridica un perete despartitor pentru a imparti sera.

FERESTRE. Seria aceasta este echipata cu ferestre duble mari pentru o ventilatie optima.

BURLANE. Acest model este echipat cu sisteme de scurgere si burlane.

FUNDATIE. Pentru o asamblare mai usoara va recomandam o fundatie de otel , care asigura o ancorare foarte buna si ofera o inaltime suplimentara de 12cm.



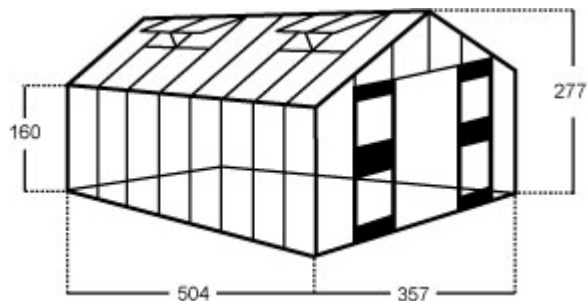
Sera Semiprofesionala 18 cu sticla

18 m²

4 ferestre duble

ușă dublă tip "grajd" de 120 cm lățime cu încuietoare

Dimensiuni exterioare fundație: 3570 x 5040 mm



Sera Semiprofesionala 18 cu policarbonat

erAL Sera Semiprofesionala - de 18, 27 sau 36 mp

când dintr-o simplă plăcere devine un hobby serios



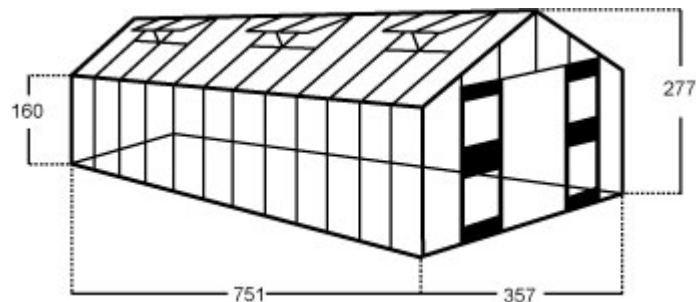
Sera Semiprofesionala 27 cu sticla

27 m²

6 ferestre duble

ușă dublă tip "grajd" cu lățime de 120 cm cu încuietoare

Dimensiuni exterioare fundație: 3570 x 7510 mm

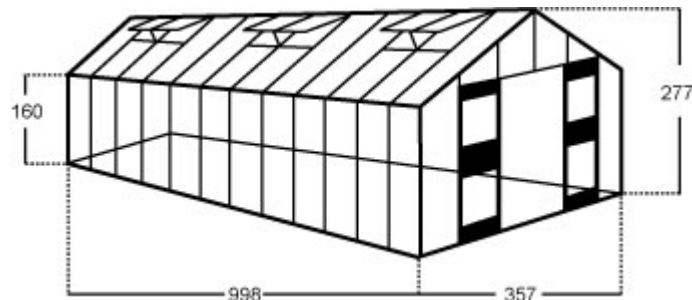


Sera Semiprofesionala 36

36 mp, 8 ferestre duble

ușă dublă tip "grajd" cu lățime de 120 cm cu încuietoare

Dimensiuni exterioare fundație: 3570 x 9980 mm



Fundația

Construiți întotdeauna pe o fundație bună !

Înainte de ridicarea unei sere, este foarte important să avem o fundație puternică și solidă, care este bine ancorată în pământ.

Cele mai folosite metode sunt:

Fundație din lemn.

+ se montează ușor

- nu va rezista la fel de mult ca și sera

Fundație din beton

+ o soluție solidă și stabilă

- costisitoare, soluție dificilă

FUNDAȚIA DE OTEL erAL


+ Montare ultrarapidă, se potrivește exact cu dimensiunile serei

+ O bună ancorare în pământ

+ Are aceeași durată de viață ca și sera



Vă recomandăm fundația originală de oțel erAL. Oțelul galvanizat este tăiat exact conform cu dimensiunea serei și are o înălțime de 12 cm. Fundația aceasta este foarte simplă de montat și oferă o bună siguranță serei.



Accesorii

pentru plăcerea grădinăritului

Echiparea serei

Nu conteaza cat de mica sau mare este sera noastra, cel mai important este sa facem cat mai mult din ea. Cu accesoriile pe care vi le punem la dispozitie puteti mobila si echipa sera dumneavoastra pentru a obtine beneficii maxime. Asa incat chiar si o sera mica va aduce beneficii mari!



Luminozitatea prea mare poate fi redusa cu plase de umbrire sau paste speciale aplicate pe exteriorul sticlei. Daca aveti placi de policarbonat nu este necesara umbrirea.

Asigurati ventilatia. Daca in sera va fi prea cald sau prea rece, plantele vor avea de suferit. Ventilarea regulata reduce riscul aparitiei bolilor sau a mucegaiului.



ACCESORII

Prin oferta noastra deosebit de bogata de accesorii puteti sa va echipati sera cum doriti dvs. Lasati ideile si ilustratiile urmatoare sa va inspire sa va oferiti cele mai bune momente cu sera dumneavoastra.



Încălzire și ventilație

asigură temperatura optimă



Incalzitor parafina

Disponibil in 3 modele pentru sere de 5, 10 si 15 m². Se foloseste parafina sau petrol de calitate, iar timpul de ardere este 2-7 zile in functie de model si de necesarul de incalzire.



Deschizator automat de ferestre

Deschizatorul automat de ferestre asigura ventilatia zi si noapte. Si cand nu sunteti acasa. Disponibil si pentru ferestrele cu aerisitor.



Incalzitor gaz

Pentru sere pana la 15 mp. Echipat cu senzor de inghet si cu termostat variabil continuu, care se seteaza intre 2-25° C. O flacara de veghe asigura intreruperea gazului daca flacara se stinge.



Termometru min/max

Verifica temperatura actuala si prezinta cat de cald sau rece a fost in sera. Verifica oscilatiile de temperatura.



Incalzitor electric

Pentru sere de pana la 14 mp. Este un incalzitor controlat printr-un termostat electronic, iar vara poate fi folosit ca si ventilator. Circulatia aerului reduce riscul aparitiei bolilor din sera.



Termometru sol

Unele plante, ex. Castravetii, au nevoie de o anumita temperatura a solului pentru a absorbi apa si nutrientii.



Extra ferestre

Nicioadata nu poti avea destule ferestre. Ferestrele de pe acoperis asigura evacuarea umezelii si caldurii. Toate ferestrele se pot deschide larg, asigurand o ventilatie optimă.



Folie izolatoare

Pentru o izolare suplimentara va recomandam folia izolatoare. Se prinde de sistemul de profile cu clipsuri. Se poate folosi si la impartirea serei in zone reci si calde pentru a economisi costuri de incalzire.

Irigare si spațiu

esențial pentru plante



Sistem de irigare automat

Un sistem de irigare si fertilizare cu picatura automat asigura plantelor dvs. necesarul de apa si nutrienti de care au nevoie, chiar sic and nu sunteti acasa. Sistemul consta dintr-un rezervor in care se amesteca apa cu fertilizantul. Amestecul se distribuie catre plante prin furtune speciale. Permite controlul individual al cantitatii pentru fiecare planta. Sistemul se foloseste pentru 10 pana la 150 litri de apa la fiecare 24 de ore.

Burlane

Asigurati scurgerea apei cu burlane.(echipare standard pentru modelul **GARDENER**)



Rafturi de plasa

Sunt flexibile si se potrivesc oriunde in sistemul de profile al serei. Se livreaza complet cu suruburi si sisteme de prindere. Dimensiuni disponibile: 150 x 25 cm si 150 x 50 cm.




Inele de prindere

Cu aceste inele puteti lega plantele sau sfori in toata sera. Inelele se prind usor in sistemul de profile al serei. Legati de exemplu plantele cu o sfoara pentru a le asigura un sprijin.



Rafturi din aluminiu

Rafturi flexibile ce se potrivesc oriunde. Dimensiunea de 150 x 15 cm le face ideale , de exemplu, ca si pervaze.



Sisteme de prindere din aluminiu

Ca si inelele, se folosesc pentru legarea sforilor oriunde in sera. Sunt mai rezistente decat inelele.



Etajere din aluminiu

O etajera este indispensabila in orice sera. Mai ales prima-vara cand plantele sunt tinu-te in ghivece mici. Rafturile etajerei se pot intoarce si umple cu nisip pentru a proteja solul de saturatie cu apa.




Spirale pt plante

Ideale pentru cresterea rosiilor, a castravetilor sau a altor plante cataratoare. Se prind foarte usor.



Cheia

Cheia se potriveste cu suruburile livrate si face asamblarea mai usoara.



Asigurați-vă un început bun !

Kit-ul de start

Contine:

1 deschizator automat Vintomax de ferestre

1 Termometru Min-Max

3 Spirale Plante

1 cheie pentru montajul serei

1 punga cu suruburi (20 buc)



Va multumim pentru vizionarea acestei brosure si pentru interesul manifestat pentru minunatele noastre produse.

Produsele erAL Sere Codlea va asigura clipe de neuitat, de relaxare si petrecere a timpului liber in cele mai bune conditii.

Meritati ce este mai bun, meritati produsele erAL group!



CONTACT:

erAL Sere Codlea

505 100 Codlea - judetul Brasov - Romania,

str.Laterala nr.82

tel: 0728 099 746,

email: erwinalbu@serecodlea.ro, erwinalbu@yahoo.com

www.serecodlea.ro