


D-LINE®



Trunking

Decorativ

Ușor de montat, arată bine!

Introducere

“Cea mai inovatoare schimbare în proiectarea patului de cablu din ultimele decenii... prin eliminarea oricărei necesități de a strica aspectul suprafețelor, D-Line este soluția ideală acolo unde timpul și aspectul contează”

În multe cazuri prin eliminarea bățăilor de cap, oferind un unic finisaj estetic, D-Line rămâne cea mai atractivă soluție pentru instalările aparente.

Poate ascunde cabluri sau țevi având și o eficiență mare de montare. Acolo unde patul de cablu tradițional arată învechit și nu constituie o soluție, D-Line reprezintă o alternativă la trasarea cablurilor prin perete, podele sau montarea unor pereți noi; reddecorând în același timp!

Design-ul patentat dintr-o singură bucată face ca profilele D-Line (cinci de tip semicerc și două de tip colțar) să fie ușor și simplu de montat; accesoriile încastabile oferă finisajul perfect și fixarea bună.

D-Line lasă o impresie bună, dând o valoare mai mare oricărei lucrări.

De la debutul din 2005, gama de produse a evoluat prin consultarea specialiștilor, distribuitorilor și a utilizatorilor, rezultând o gamă de produse despre care se spune **“arată bine, sunt ușor de montat”** ... făcând D-Line cea mai bună alegere!

Descrierea patului de cablu D-Line...

Poate susține cabluri și țevi într-un profil semicircular (sau la 90 grade) fabricat din PVC stabil UV și rezistent la foc (autostingere), cu capac care se fixează prin mecanism cu “click” și cu balama din elastomer tensionat. Accesoriile oferă montarea la nivel cu un aspect neted și fixare prin cărlige pentru o bună susținere.



Caracteristici



Forma unică

2 profile tip colțar (sfert de cerc) pentru podele, plinte și cornișe;
5 profile tip semicerc pentru pozarea cablurilor vertical, tavane, etc.



Capac patentat cu sistem de blocare

Proiectat într-o singură bucată
pentru folosire ușoară.



Accesorii sigure

Nu necesită mentenanță
prin remontarea lor



Design încadrat

Pentru un finisaj perfect



Poate fi vopsit

Acceptă vopsele și emulsii



Autoadeziv

Cu capac tensionat pentru
susținerea cablurilor



6 culori

+ posibilitatea vopsirii

Se integrează în décor
sau iese în evidență



Integrarea ușoară în dozele aparente

Adaptorii blochează dozele
pe profilele D-Line



2 cabluri într-o clemă

FCLIP se potrivește
în profilele D-Line



Cleme pentru țevi

Soluții estetice
pentru țevi din plastic sau cupru

Securitate și incendiu

Instalatorii pot monta profilele D-Line (și FClips) iar apoi pot trasa cablurile. Accesoriile se monteaza peste cabluri și capacul agățat fixează oferind o montare sigură.

Profles blend with decor



D-Line FCLIP






D-line FCLIP se fixează perfect în baza de 30mm (semicerc sau colțar).

Conform normelor, cablurile pentru sistemele antiincendiu trebuie fixate cu cleme de metal pentru a putea suporta aceeași temperatură ca și cablul.

Testele au confirmat că FCLIP supuse unei temperaturi de 850 °C pentru 30 minute la un voltaj de 500V, au menținut circuitul cablurilor intact.

FCLIP sunt fabricate din oțel cu finisaj auriu pentru protecție anticorozivă. Fără margini ascuțite și ușor de îndoit, FCLIP este ușor de folosit.

Instalarea este foarte ușoară, mai ales că FCLIP susține 2 cabluri



Înlăturând problema modificării aspectului suprafețelor, se câștigă timp iar clientul va aprecia eficiența și calitatea finisajelor.

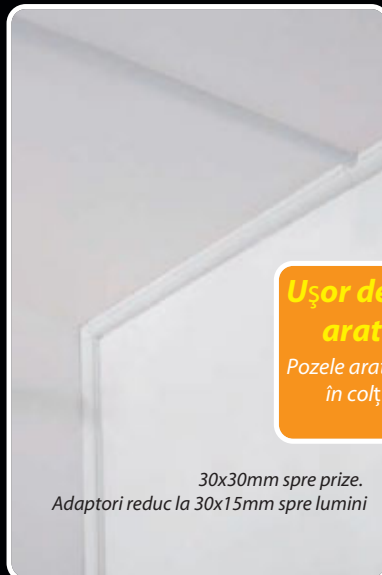
30X15mm ideal pentru întrerupătoare



Electricienii pot fixa prize direct deasupra profilului D-Line și deasupra plintelor. Ideal pentru proiecte ce necesită recablarea.



40x20mm conținând cabluri de 3X2,5mm



30x30mm spre prize.
Adaptori reduc la 30x15mm spre lumini

**Ușor de montat,
arată bine!**

Pozele arată profil de 90°
în colț sau tavan



**D-Line wins approval
in areas where
traditional trunkings
are unacceptable**



D-Line sunt acceptate în spații unde un pat de cablu conventional este inacceptabil
60x30mm fixat la nivelul ferestrei fără a fi nevoie de un tavan fals



Podele și birouri

Ușor de montat, cablurile pot fi ascunse în profile tip colțar (90°).

Ascund cablurile pe lângă pereți.




Autoadeziv ... fără cuie sau șuruburi



Accesorii pentru colțuri – fără necesitatea tăierii.

Se potrivesc cu podelelor de lemn



Aspect de lemn (stejar)
cu ieșire ptr cablu



22x22mm aspect lemn, poate fi lăcuit pentru a se potrivi podelelor



Oferă soluții alternative



Ideal pentru birouri



30x30mm elimină plintele



Ascunde cablurile nedorite de pe birouri

**Clienții D-Line pot ascunde cablurile fără a strica suprafețele.
Și cu beneficiu de a adăuga sau a scoate cabluri oricând.**

Ascunde cablurile dinspre televizoarele montate pe perete.



60x30mm pentru
capacitate optimă
(cu ieșire ptr cabluri)



Culorile se pot potrivi
peretelui sau televizorului.



30x15mm ascunde un
cablu de alimentare
și unul de la antenă




50x25mm se potrivește
cu televizoare mari sau mici


Pentru cablurile boxelor de surround




16x8mm pentru cablu de boxe



before



after



22x22mm colțar pentru podea

Se integrează deasupra plintelor de orice fel



30x15mm se integrează deasupra
plintei cu adaptor spre doză



Adaptor tip T de la 60x30mm vertical
spre 30x15mm orizontal



30x15mm poate ascunde 2 cabluri coaxiale

În casă

D-Line este ideal pentru multe instalări unde patul de cablu traditional nu este acceptabil



30x15mm
profil negru
pe marginea șemineului

*Înainte, când montau
cablurile, instalatorii erau nevoiți
să lase porțiuni de cablu la vedere...
pentru că nu erau alternative,
până a apărut D-Line!*



16x8mm
profil alb ce ascunde
cablu de telefon

Instalații

D-line este cea mai rapidă și modernă cale de a ascunde țevile verticale sau cele de deasupra plintelor. Nu mai este necesară mascarea cu cutii din gips-carton sau lăsarea lor la vedere.

Profilul Semicircular D-Line este soluția perfectă pentru a ascunde țevile de 10 și 15mm ... plastic sau cupru!

40x20mm se potrivește țevilor de 10mm

Asezare

Clema de 15mm
în profil 60x30mm

Instalare

Fixare

60x30mm
ascunde perfect
2 țevi de 15mm

60x30mm spre calorifer

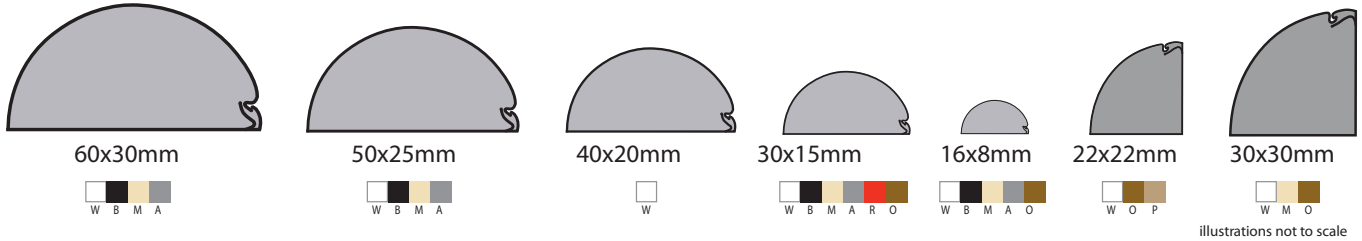
Proiectate din 2 bucați, accesoriile pot fi ușor montate după lipirea țevilor



Ușor de montat, arată bine!

Detalii tehnice

Lățimi diferite



Coduri



Example _6030WSA

-	-	60	30	W	SA
		BASE	HEIGHT	COLOUR	SELF
		(mm)	(mm)		ADHESIVE


60x30mm white self adhesive

- select D-Line length from options listed opp page

Colour Suffixes

(as pic opp L - R)

- A Aluminium
- R Red
- W White
- B Black
- M Magnolia
- P Premium Wood (stainable 22x22 only)
- O Oak-Effect



Accesorii



Coupler CP
Connects lengths



Flat Bend FB
Joins vertical to horizontal runs on flat surfaces



Flat Bend FB/OBS
Non Radiussed
For right-angled flat corners (e.g door frames)



External Bend EB
Joins external right-angle corners



External Bend EB
Pic 22x22
Quadrant version



Internal Bend IB
Joins internal right-angle corners



Internal Bend IB
Pic 22x22
Quadrant version



Equal Tee ET
Connects 3 lengths of same size



Skirting Tee ST
Links 60x30 vertical to 2 30x15 horizontal



Pattress Adaptor PA
Links 30x15 to ceiling roses/sensors



Circular Adaptor CA
30x15 only... Fits 20mm dia entries e.g surface lighting /break glass units



Cable Outlet CO
60x30 (2 x 17.5mm dia exits)
30x15 (1 x 16.5mm x 8.5 mm exit)



Reducing Tee RT
Links to smaller lengths



Corner Tee CT
Links 3 30x30 quadrants



Adhesive Divider AD
Separates LV/Mains cables



End Cap EC
Gives perfect finish to end of run



Single Surface Box
28 mm Depth SSB28
35 mm Depth SSB35W

Note... BA as pic to order separately

41mm depth Euro boxes also available



Twin Surface Box
28 mm Depth TSB28
35 mm Depth TSB35W

Note... BA as pic to order separately



Box Adaptor BA
30x15 only
Interfaces 30x15 and surface boxes



Box Adaptor Tee AT
Connects surface boxes above lengths



Fire Clip FCLIP
Secures 2 x 1.5mm 2c Fire Performance cables to comply with BS5839pt1 use with metallic fixings



Pipe Retaining Clips PR
for 2 x 10mm & 2 x 15mm pipes
Steel pic (DFIX) option for 10mm pipes



Pipe Plate* PP
Guide plate for 2 x 15mm pipe bends



Pipe Exit Tee* PE
60x30 only
Hides 15mm push fit connectors

All pictures for illustrative purposes.
D-Line reserves the right to amend designs.
*Availability subject to enquiry.

Detalii tehnice



Semi Circular profiles & Accessories

Description	60x30mm	50x25mm	40x20mm	30x15mm	16x8mm
colours available					
1.5m length Self Adhesive	D156030_SA	D155025_SA			
2m length Self Adhesive	D26030_SA	D25025_SA	D24020	WSA	D23015_SA D21608_SA
3m length Self Adhesive	3D6030 WSA	3D5025_SA	3D4020 WSA	3D3015_SA	3D1608_SA
3m Self Adhesive Divider	3AD6030L	3AD5025L		3AD3015L	
Flat Bend—Square	FB6030_/OBS	FB5025_	FB4020	W/OBS	FB3015_/OBS FB1608_/OBS
Flat Bend—Radiused	FB6030_		FB4020 W	FB3015_	FB1608_
Internal Bend	IB6030_	IB5025_	IB4020 W	IB3015_	IB1608_
External Bend	EB6030_	EB5025_	EB4020 W	EB3015_	EB1608_
Equal Tee	ET6030_	ET5025_	ET4020 W	ET3015_	ET1608_
Cable Outlet	CO6030_			CO3015_	
Plain Coupler	CP6030_	CP5025_	CP4020 W	CP3015_	CP1608_
Reducing Tee (to 30x15)	RT6030_	RT5030_			
Circular Adaptor				CA3015 W	
Patress / Ceiling Rose Adaptor				PA3015 W	
End Cap	EC6030_	EC5025_	EC4020 W	EC3015_	EC1608_
Fire Clip				FCLIP	
Pipe Exit Tee*	PE6030 W				
Pipe Guide Plate*	PP6030				
Pipe Retaining Clip	15PR63	10PR52	DFIXCLIP		
Adaptor Tee	AT6030_	AT5025_	AT4020 W	AT3015_	
30x15 Box Adaptor				BA3015_	
28mm Single Surface Box (square corners)				SSB28_	
28mm Single Surface Box (rounded corners)				SSB28R W	
28mm Twin Surface Box (square corners)				TSB28_	
28mm Twin Surface Box (rounded corners)				TSB28R W	
35mm Single Surface Box (square corners)				SSB35 W	
35mm Twin Surface Box (square corners)				TSB35 W	



Quadrant profiles

Description	22x22mm	30x30mm
colours available		
2m length self adhesive	D222QS_SA	D230QS_SA
3m length self adhesive		3D30QS WSA
Flat Bend	FB22QS_	FB30QS_
External Bend	EB22QS_	EB30QS_
Corner Tee		CT30QS_
Box Adaptor Tee		AT30QS_
Cable Inlet	CI22QS_	
Cable Outlet	CO22QS_	CO30QS_
Reducing Tee 30/30-30/15		RT30QS_
Plain Coupler	CP22QS_	CP30QS_
End Cap—Left	EC22QS_/L	EC30QS_/L
End Cap—Right	EC22QS_/R	EC30QS_/R

Colour chips denote colour availability

Suffix W = Only available in white

Part Codes -Accessories

Colour Suffixes




Example EB3015A

PART	BASE	HEIGHT	COLOUR
	(mm)	(mm)	
EB	30	15	A

External bend 30x15mm aluminium effect

- A Aluminium
- R Red
- W White
- B Black
- M Magnolia
- P Premium Wood (stainable 22x22 only)
- O Oak-Effect



Pentru a se potrivi cu D-Line

Măsurare



Folosii accesoriile ca o schiță. Marcați suprafața de pe colțul accesoriilor. Creionul indică punctul până unde să fie montat profilul D-Line.



Când se monteaza colțuri externe, profilele D-Line trebuie să se atingă.



Unghiurile colțurilor trebuie să fie aceleași cu cele ale pereților. Cateodată este necesară rotunjirea colțurilor accesoriilor.

Tăierea profilurilor D-Line



Măsurați profilul. Marcați unde trebuie tăiat profilul. Pentru a reuși o tăiere bună, folosiți unelte potrivite.

Instalarea profilelor



Pentru o instalare ușoară, recomandăm ca profilele orizontale să fie montate cu sistemul de blocare a capacului în sus și balamaua în jos.



Aveți grijă când poziționați deoarece se va prinde foarte bine de perete.

Dacă e necesar...



Unde profilele sau accesoriile nu se îmbină perfect, folosiți silicon sau ceva similar pentru a umple găurile.



D-line suportă vopsele și emulsii... Dar pentru un rezultat bun folosiți șmirglu fin înainte de vopsire.



D-LINE.

In Romania prin:
SC PDI DE BOOT SRL
300150 Timisoara
Str. Capitan Damsescu 25

tel/fax: (+4) 0256 455 277, mobil: (+4) 0788 128 865
email: office@deboot.ro

web: www.deboot.ro