



BASIC

#### CONSTRUCTIA CANATULUI

Mezul canatului de usa este fabricat din stabilizare sau PAL tubular. Altel rama cat si mezul sunt acoperite pe ambele parti cu placa MDF. Canaturile sunt disponibile fie in varianta cu sticla, fie cu panouri (placi de 8 mm grosime).

#### PROFILUL CANTULUI

Profilul muchiei canatului "K". Canaturile uscatate cele laterale cat si cel superior sunt finisate cu banda laminata in nuanta canatului.

#### FINISAJUL SUPRAFETEI

Canatul de usa este acoperit cu folie DECOR. Rama geamului este acoperita cu folie in nuanta canatului.

#### MODELUL

Usi simple si duble - toate modelele. Usile pot fi executate in varianta pentru usi glisante fara balamale si fara bat in partea inferioara avand un canal de ghidaj la elementul montat pe podul.

#### ACCESORII incluse in pretul canatului

- Trei balamale cu alt.
- Brosa cu chese simpla.
- Geam satinat.
- Maner 9 p. scosca pentru usi glisante.

#### CULORI DISPONIBILE

FOLIE DECOR: sticla

#### DIMENSIUNILE CANATULUI

Usi intr-un canat: "60", "70", "80", "90",  
In doua canaturi: "120" + "100".

#### TOCURI DISPONIBILE

- Toc de usa ECO cu latimea constanta de 5 cm si 10 cm.
- Toc de usa fix semirund cu latimea constanta de 9 cm.
- Toc de usa MDF reglabil 8-50cm.
- Toc de usa metalic reglabil 9.5-29.5cm.
- Toc de usa metalic de colt de 5cm si 10cm.



Usi de interior cu finisaj sintetic

• DIN STOC •



DECOR

#### CONSTRUCTIA CANATULUI

Miezul canatului de usa este taguina de stabilizare sau PAL tubular. Atat rama cat si miezul sunt accerente pe ambele parti cu placa MDF. Canaturile sunt disponibile fie in varianta cu sticlă, fie cu panou (placi de 6 mm grosime).

#### PROFILUL CANTULUI

Profilul muchiei canatului "K". Canaturile usii, atat cele laterale cat si cea superiora, sunt finisate cu banda laminata in nuanta canatului.

#### FINISAJUL SUPRAFETEI

Canatul de usa este acoperit cu folie DECOR. Rama geamului este acoperita cu folie in nuanta canatului.

#### MODELUL

Usi simple si duble - toate modelele. Usile pot fi executate in varianta pentru usi glisante fara balamale si fara fat, in partea inferioara avand un canal de ghidaj si elementul montat pe podea.

#### ACCESORII incluse in pretul canatului

- Trei balamale cu alfit
- Eroasca cu cheie simpla.
- Geam satnat.
- Măner tip socotă pentru usi glisante.

#### CULORI DISPONIBILE

FOLIE DECOR: alb, waga, nuc, artar, fag, oris.

#### DIMENSIUNILE CANATULUI

Usi intr-un canat: "60", "70", "80", "90",  
In doua canaturi "120" + "180".

#### TOCURI DISPONIBILE

- Toc de usa ECO cu latimea constanta de 5 cm si 10 cm.
- Toc de usa fix semicircular cu latimea constanta de 9 cm.
- Toc de usa MDF reglabil 8-50cm.
- Toc de usa metalic reglabil 9.5-29.5cm.
- Toc de usa metalic de colt de boti si 10cm.

3.1



3.2



3.3



3.4



4.1



4.2



4.3



Usi de interior cu finisaj sintetic

ON STOCK



SONG

#### CONSTRUCTIA CANATULUI

Mezul canatului de usa este tipul de stabilizare sau PAL tubular. Atat rama cat si mezul sunt acoperite pe ambele parti cu placa MDF. Canaturile sunt disponibile fie in varianta cu sticlă, fie cu panouri (placi de 8 mm grosime).

#### PROFILUL CANTULUI

Profilul muchii canatului "K". Canaturile usii, atat cele laterale cat si cea superioara sunt finisate cu banda laminata in nuanta canatului.

#### FINISAJUL SUPRAFETEI

Canatul de usa este acoperit cu folie DECOR, flama geamului este acoperita cu folie in nuanta canatului.

#### MODELUL

Usi simple si duble - toate modelele. Usile pot fi executate in varianta pentru usi glisante fara balamale si fara fat in partea inferioara avand un canal de ghidaj la elementul montat pe podina.

#### ACCESORII incluse in pretul canatului

- Trei balamale cu otel
- Broasca cu cheie simpla
- Geam satinat
- Măner tip scoica pentru usi glisante

#### CULORI DISPONIBILE

FOLIE DECOR: [ati.wegi.ro/uc/afisat.asp?cat=10](http://ati.wegi.ro/uc/afisat.asp?cat=10)

#### DIMENSIUNILE CANATULUI

Usi intr-un canat: "60", "70", "80", "90".  
In doua canaturi: "120" - "180".

#### TOCURI DISPONIBILE

- Toc de usa ECO cu latimea constanta de 5 cm si 10 cm
- Toc de usa fix semicilindric cu latimea constanta de 9 cm
- Toc de usa MDF reglabil 6-50cm.
- Toc de usa metalic reglabil 9.5-29.5cm.
- Toc de usa metalic de colt de 5cm si 10cm.



Usi de interior cu finisaj sintetic

DIN STOC



ARCOS

#### CONSTRUCTIA CANATULUI

Miezul canatului de usa este lagune de stabilizare sau PAL tubular. Atar rama cat si miezul sunt acoperite pe ambele parti cu placa MDF. Canaturile sunt disponibile fie in varianta cu eticla, fie cu panouri (placi de 8 mm grosime).

#### PROFILUL CANTULUI

Profilul muchii canatului "K". Canaturile usatate cele laterale cat si cel superior sunt finisate cu banda laminata in nuanta canatului.

#### FINISAJUL SUPRAFETEI

Canatul de usa este acoperit cu folie DECOR. Rama geamului este acoperita cu folie in nuanta canatului.

#### MODELUL

Usi simple si duble - toate modelurile. Usile pot fi executate in varianta pentru usi glisante fara balamale si fara lat, in partea inferioara avand un canal de ghidaj la elementul montat pe podea.

#### ACCESORII incluse in pretul costului

- Trei balamale cu strig.
- Broasca cu cheie simpla.
- Geam satinat.
- Maner tip scocica pentru usi glisante.

#### CULORI DISPONIBILE

FOLIE DECOR: alb, wenge, noc, stejar, iag, cires, artar.

#### DIMENSIUNILE CANATULUI

Usi intr-un canat: 160", 170", 180", 190".  
In doua canaturi: 1120" - 1180".

#### TOCURI DISPONIBILE

- Toc de usa ECO cu latimea constanta de 5 cm si 10 cm.
- Toc de usa fix semirofund cu latimea constanta de 9 cm.
- Toc de usa mtl reglabil 8-80cm.
- Toc de usa metalic reglabil 9-529-5cm.
- Toc de usa metalic de colt de 5cm si 10cm.



Usi de interior cu finisaj sintetic


**GOLD**
**CONSTRUCTIA CANATULUI**

Miezul canatului de usa este lagune de stabilizare sau PAL tubular. Alina rama cat si miezul sunt acoperite pe ambele parti cu placa MDF. Canaturile sunt disponibile fie in varianta cu sticla, fie cu panouri (placi de 8 mm grosime).

**PROFILUL CANTULUI**

Profilul muchii canatului "K". Canaturile usi, atat cele laterale cat si cel superior, sunt finisate cu banda laminata in nuanta canatului.

**FINISAJUL SUPRAFETEI**

Canatul de usa este acoperit cu folie DECOR. Rama geamului este acoperita cu folie in nuanta canatului.

**MODELUL**

Usi simple si duble - toate modelurile. Usile pot fi executate in varianta pentru usi glisante fara balamale si fara falt, in partea inferioara avand un canal de ghidaj la elementul montat pe podusa.

**ACCESORII incluse in pretul costului**

- Trei balamale cu stift.
- Broasca cu clesire simpla.
- Gram satnat.
- Maner tip scoica pentru usi glisante.

**CULORI DISPONIBILE**

FOLIE DECOR: [wb.wegi.ro/c/serie/faq/0185/urta](http://wb.wegi.ro/c/serie/faq/0185/urta)

**DIMENSIUNILE CANATULUI**

Usi intr-un canat: 160" / 170" / 180" / 190".  
In doua canaturi: 120" + 160".

**TOCURI DISPONIBILE**

- Toc de usa ECO cu latimea constanta de 5 cm si 10 cm.
- Toc de usa fix semicircular cu latimea constanta de 9 cm.
- Toc de usa rot reglabil 8-50cm.
- Toc de usa metalic reglabil 9.5-29.5cm.
- Toc de usa metalic de colt de 5cm si 10cm.

**Usi de interior cu finisaj sintetic**



QUADRAT

#### CONSTRUCTIA CANATULUI

Miezul canatului de usa este legatură de stabilizare sau PAL, tubular. Aluz rama cat si miezul sunt accente pe ambele parti cu placa MDF. Canaturile sunt disponibile fie in varianta cu sticlă, fie cu panouri (placi de 8 mm grosime).

#### PROFILUL CANTULUI

Profilul muchiei canatului "K". Canaturile-usi, atat cele laterale cat si cel superior, sunt finisate cu banda laminata in nuanta canatului.

#### FINISAJUL SUPRAFETEI

Canatul de usa este acoperit cu folie DECOR. Rama geamului este acoperita cu folie in nuanta canatului.

#### MODELUL

Usi simple si duble - toate modelele. Usile pot fi executate in varianta pentru usi glisante fara balamale si fara latun, partea inferioara avand un canal de ghidaj la elementul montat pe podul.

#### ACCESORII incluse in pretul canatului

- Trei balamale cu stih.
- Broasca cu cheie simpla.
- Geam sigilat.
- Măner tip scoica pentru usi glisante.

#### CULORI DISPONIBILE


FOLIE DECOR: alb, negru, nuc, stejar, tig, cires, artar.

#### DIMENSIUNILE CANATULUI

Usi intr-un canat: "60", "70", "80", "90",  
In doua canaturi: "120" - "180".

#### TOCURI DISPONIBILE

- Toc de usa ECO cu latimea constanta de 5 cm si 10 cm.
- Toc de usa fix laminat cu latimea constanta de 9 cm.
- Toc de usa MDF reglabil 8-50cm.
- Toc de usa metalic reglabil 9-5-29-5cm.
- Toc de usa metalic de colt de 5cm si 10cm.



Usi de interior cu finisaj sintetic

# Uși 365

• DIN STOC •



VINTAGE

### CONSTRUCTIA CANATULUI

Miezul canatului de usa este ligatură de stabilizare sau PAL, tubular. Atât rama cât și miezul sunt acoperite pe ambele părți cu placă MDF. Canaturile sunt disponibile fie în varianta cu sticlă, fie cu pahouri (placi de 8 mm grosime).

### PROFILUL CANTULUI

Profilul muchiei canatului "K". Canaturile utilizate cele laterale cât și cel superior sunt finisate cu bandă laminată în nuanța canatului.

### FINISAJUL SUPRAFETEI

Canatul de usa este acoperit cu folie DECOR. Rama gâștelui este acoperită cu folie în nuanța canatului.

### MODELUL

Uși simple și duble - toate modelele. Ușile pot fi executate în varianta pentru uși glisante fără balamale și fără țâș, în partea inferioară având un canal de ghidaj și elementul montat pe podea.

### ACCESORII incluse în prețul canatului

- Trei balamale cu vită.
- Încălcă cu cheie simplă.
- Găsm satnat.
- Mâner tip scoboa pentru uși glisante.

### CULORI DISPONIBILE

FOLIE DECOR: [www.egonuc.ro/parlag\\_cms/artic](http://www.egonuc.ro/parlag_cms/artic)

### DIMENSIUNILE CANATULUI

Uși într-un canat: "60", "70", "80", "90",  
În două canaturi: "120" = "180".

### TOCURI DISPONIBILE

- Toc de usa EGO cu țâșna constantă de 5 cm și 10 cm.
- Toc de usa fix semicircular cu țâșna constantă de 9 cm.
- Toc de usa rot reglabil 0-50cm.
- Toc de usa metalic reglabil 9,5-29,5cm.
- Toc de usa metalic de colț de 3cm și 10cm.



Uși de interior cu finisaj sintetic

DN STOC



ELIAS

#### CONSTRUCTIA CANATULUI

Mezul canatului de usa este fabricat de stabilizare sau PAL tubular. Altfel rama cat si mezul sunt accoperite pe ambele parti cu placa MDF. Canaturile sunt disponibile fie in varianta cu sticlă, fie cu panouri (placi de 8 mm grosime).

#### PROFILUL CANTULUI

Profilul muchiei canatului "K". Canaturile usii/ataf cele laterale cat si cel superior/sunt finisate cu banda laminata in nuanta canatului.

#### FINISAJUL SUPRAFETEI

Canatul de usa este accoperit cu folie DECOR. Rama geamului este accoperita cu folie in nuanta canatului.

#### MODELUL

Usi simple si duble - toate modelate. Usile pot fi executate in varianta pentru usi glisante fara balamale si fara latn, in partea inferioara avand un canal de ghidaj la elementul montat pe podul.

#### ACCESORII incluse in pretul canatului

- Trei balamale cu stift.
- Broasca cu cheie simpla.
- Geam satinat.
- Mâner tip scoica pentru usi glisante.

#### CULORI DISPONIBILE

FOLIE DECOR: [sib.wego.huic.stejar.tag.com](http://sib.wego.huic.stejar.tag.com)

#### DIMENSIUNILE CANATULUI

Usi intr-un canat: "60", "70", "80", "90".  
In doua canaturi: "120" - "180".

#### TOCURI DISPONIBILE

- Toc de usa ECO cu latimea constanta de 5 cm si 10 cm.
- Toc de usa fix semicircular cu latimea constanta de 9 cm.
- Toc de usa rot reglabil 8-50cm.
- Toc de usa metalic reglabil 9.5-29.5cm.
- Toc de usa metalic de colt de 5cm si 10cm.



Usi de interior cu finisaj sintetic





INFINIT

#### CONSTRUCTIA CANATULUI

Miezul canatului de usa este figure de stabilizare sau PAL tubular. Atat rama cat si miezul sunt acoperite pe ambele parti cu placa MDF. Canaturile sunt disponibile fie in varianta cu sticla, fie cu panouri (placi de 8 mm grosime).

#### PROFILUL CANTULUI

Profilul muchiei canatului "K". Canaturile usi atat cele laterale cat si cele superioare sunt finisate cu banda laminata in nuanta canatului.

#### FINISAJUL SUPRAFETEI

Canatul de usa este acoperit cu folie DECOR. Rama geamului este acoperita cu folie in nuanta canatului.

#### MODELUL

Usi simple si duble - toate modelele. Usile pot fi executate in varianta pentru usi glisante fara balamale si fara fat in partea inferioara avand un canal de ghidaj la elementul montat pe podul.

#### ACCESORII incluse in pretul canatului

- Trei balamale cu stit
- Broasca cu cheie simpla
- Geam sabrat
- Mâner tip scoica pentru usi glisante

#### CULORI DISPONIBILE

FOLIE DECOR: alb, verde, nuc, stejar, iug, cires, artar.

#### DIMENSIUNILE CANATULUI

Usi intr-un carat: "60", "70", "80", "90".  
In doua caraturi: "120" + "100".

#### TOCURI DISPONIBILE

- Toc de usa ECO cu latimea constanta de 5 cm si 10 cm
- Toc de usa fix semicircular cu latimea constanta de 9 cm
- Toc de usa MDF reglabil 8-50cm
- Toc de usa metalic reglabil 9.5-29.5cm
- Toc de usa metalic de colt de 5cm si 10cm



Usi de interior cu finisaj sintetic

• DIN STOC •



LUIS

### CONSTRUCTIA CANATULUI

Miezul canatului de usa este lagune de stabilizare sau PAL, tubular. Alaf rama cât si miezul sunt acoperite pe ambele părți cu placa MDF. Canaturile sunt disponibile fie in varianta cu sticlă, fie cu panouri (placi de 8 mm grosime).

### PROFILUL CANTULUI

Profilul muchiei canatului "K". Canaturile ușii, atât cele laterale cât si cel superior, sunt finisate cu banda laminata in nuanta canatului.

### FINISAJUL SUPRAFETEI

Canatul de usa este acoperit cu folie DECOR. Rama geamului este acoperita cu folie in nuanta canatului.

### MODELUL

Uși simple si duble – toate modelele. Ușile pot fi executate in varianta pentru uși glisante fara bolșmate si fara fatih; partea inferioara avand un canal de ghidaj la elementul montat pe podca.

### ACCESORII incluse in pretul canatului

- Trei balamale cu stift.
- Broasca cu cheie simpla.
- Geam satnat.
- Mâner tip scoica pentru uși glisante.

### CULORI DISPONIBILE

FOLIE DECOR: [alu.wgpl.ruc.stsar.bg.com](http://alu.wgpl.ruc.stsar.bg.com)

### DIMENSIUNILE CANATULUI

Uși într-un canat: 160", 170", 180", 190",  
 În două canaturi: 1120" - 1180".

### TOCURI DISPONIBILE

- Toc de usa ECO cu latimea constanta de 5 cm si 10 cm.
- Toc de usa fix semrotund cu latimea constanta de 9 cm.
- Toc de usa mob reglabil 0-50cm.
- Toc de usa metalic reglabil 0-5-29-5cm.
- Toc de usa metalic de cod de 5cm si 10cm.



Uși de interior cu finisaj sintetic


**ORIZONT**
**CONSTRUCTIA CANATULUI**

Mezul canatului de usa este fagure de stabilizare sau PAL tubular. Altfel rama cat si mezul sunt acoperite pe ambele parti cu placa MDF. Canaturile sunt disponibile fie in varianta cu sticla, fie cu panouri (placi de 8 mm grosime).

**PROFILUL CANTULUI**

Profilul muchii canatului "K". Canaturile usitate cele laterale cat si cea superior, sunt finisate cu banda laminata in nuanta canatului.

**FINISAJUL SUPRAFETEI**

Canatul de usa este acoperit cu folie DECOR. Rama geamului este acoperita cu folie in nuanta canatului.

**MODELUL**

Usi simple si duble - toate modelele. Usile pot fi executate in varianta pentru usi glisante fara balamale si fara fat in partea inferioara avand un canal de ghidaj la elementul montat pe podul.

**ACCESORII incluse in pretul canatului**

- Trei balamale cu otel.
- Broasca cu cheie simpla.
- Geam satinat.
- Maner tip accoia pentru usi glisante.

**CULORII DISPONIBILE**

FOLIE DECOR: alb, verde, nuc, rosiu, fag, cires, artar.

**DIMENSIUNILE CANATULUI**

Usi intr-un canat: "60", "70", "80", "90".  
In doua canaturi: "120" + "180".

**TOCURI DISPONIBILE**

- Toc de usa ECO cu latimea constanta de 5 cm si 10 cm.
- Toc de usa fix semirodund cu latimea constanta de 9 cm.
- Toc de usa MDF reglabil 8-50cm.
- Toc de usa metalic reglabil 9.5-29.5cm.
- Toc de usa metalic de colt de 5cm si 10cm.


**Usi de interior cu finisaj sintetic**


**PROGRESS**
**CONSTRUCTIA CANATULUI**

Miezul canatului de usa este fabricat din stabilizare sau PAL tubular. Atât rama cât și miezul sunt acoperite pe ambele părți cu placă MDF. Canaturile sunt disponibile în două variante: cu sticlă și cu panouri (placi de 8 mm grosime).

**PROFILUL CANTULUI**

Profilul muchiei canatului "K". Canaturile uscate și cele laterale cât și cele superioare sunt finisate cu banda laminată în nuanța canatului.

**FINSAJUL SUPRAFETEI**

Canatul de usa este acoperit cu folie DECOR. Rama geamului este acoperită cu folie în nuanța canatului.

**MODELUL**

Uși simple și duble - toate modelele. Ușile pot fi executate în două variante pentru ușă glisantă: fără balamale și fără talon, partea inferioară având un canal de ghidaj la elementul montat pe podea.

**ACCESORII incluse în prețul canatului**

- Trei balamale cu sticlă
- Broască cu cheie simplă
- Geam laminat
- Mâner tip scocă pentru ușă glisantă

**CULORI DISPONIBILE**

FOIE DECOR: alb, negru, nuanțe de lemn, orăz, etc.

**DIMENSIUNILE CANATULUI**

Uși într-un canat: "60", "70", "80", "90",  
 în două canaturi: "120" - "180".

**TOCURI DISPONIBILE**

- Toc de usa ECO cu latimea constantă de 5 cm și 10 cm
- Toc de usa fix semicircular cu latimea constantă de 9 cm
- Toc de usa MDF reglabil 8-50cm
- Toc de usa metalic reglabil 9.5-29.5cm
- Toc de usa metalic de colț de 5cm și 10cm


**Uși de interior cu finisaj sintetic**



SPLENDID

**CONSTRUCTIA CANATULUI**

Rama canatului are in structura elemente verticale din lemn de rasinoase de calitate superioara,placaj si placi de PAI,unite prin sticla mata securizata cu grosimea de 8mm.

**PROFILUL CANTULUI**

Profilul muchilor canatului "K". Canturile usii laterale si cel superior,zurii finisate cu banda in nuanta canatului.

**FINISAJUL SUPRAFETEI**

Canatul de usii este accipent cu folie DECORIT care garanteaza pastrarea uniformitati la nivelul nervurilor si al culorilor.

**MODELUL**

Usi intr-un singur canat sau in doua canaturi.

**ACCESORII incluse in pretul canatului**

- Roșior cu cheie simplă.
- Geam securizat 8mm sablat cu model.

**CULORI DISPONIBILE**


FOLIE DECORIT: alb, negru, noc, stejar, iug, oies, artar.

**DIMENSIUNILE CANATULUI**

Usi intr-un canat: "60", "70", "80", "90".  
In doua canaturi: "120" + "100".

**TOCURI DISPONIBILE**

- Toc de usa ECO cu latimea constanta de 5 cm si 10 cm.
- Toc de usa fix semicircular cu latimea constanta de 9 cm.
- Toc de usa MDF reglabil 8-50cm.
- Toc de usa metalic reglabil 9.5-29.5cm.
- Toc de usa metalic de colt de 5cm si 10cm.



Usi de interior cu finisaj sintetic



LIGHT

**CONSTRUCTIA CANATULUI**

Rama canatului are in structura elemente verticale din lemn de rasinoase de calitate superioara, placaj si placi de PAL, unite prin strica mata securizata cu grosimea de 4mm.

**PROFILUL CANTULUI**

Profilul muchilor canatului "K". Canturile usii laterale si cel superior, sunt finisate cu banda in nuanta canatului.

**FINISAJUL SUPRAFETEI**

Canatul de usa este acoperit cu folie DECOR care garanteaza pastrarea uniformitati la nivelul nervurilor si al cuturilor.

**MODELUL**

Usi intr-un singur canat, usi in doua canaturi

**ACCESORII incluse in pretul canatului**

- Broasca cu cheie simpla
- Geam securizat 4mm sablat cu model (latimea variata in functie de dimensiunea canatului).
- Maner tip scoica (pentru usi glisante).

**CULORI DISPONIBILE**

FOLIE DECOR: alb, negru, nuc, stejar, lig, oren, artar.

**DIMENSIUNILE CANATULUI**

Usi intr-un canat: "60", "70", "80", "90".  
In doua canaturi: "120" - "180".

**TOCURI DISPONIBILE**

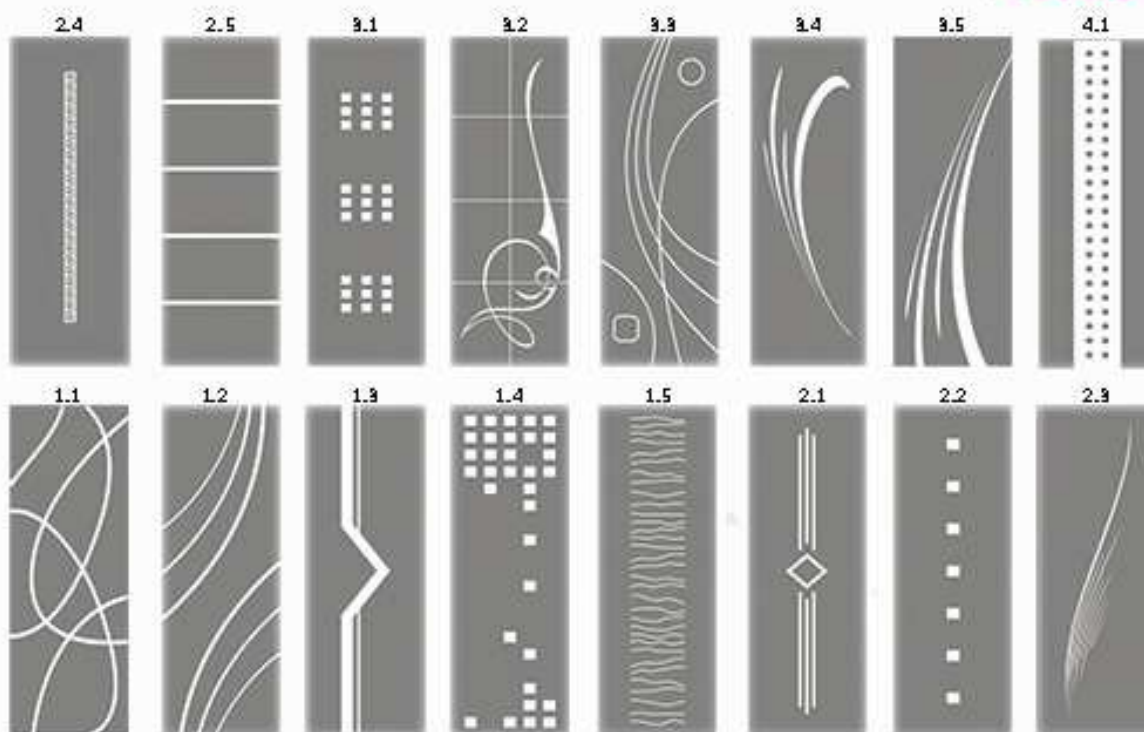
- Toc de usa EGO cu latimea constanta de 5 cm si 10 cm.
- Toc de usa fix semicircular cu latimea constanta de 9 cm.
- Toc de usa mtl reglabil 6-50cm.
- Toc de usa metalic reglabil 9-5-29-5cm.
- Toc de usa metalic de colt de borna 10cm.



Usi de interior cu finisaj sintetic



UȘI 365



Modele sablare

LA COMANDA



**CONSTRUCTIA CANATULUI**

Mezul canatului are ca structura legurele de stabilizare sau placa de PAL, tubular. Rama canatului este executata din lemn de rasinoase incleiat sau MDF. Atât foaia de usa cât si rama acesteia sunt acoperite de o placa MDF.

**PROFILUL CANTULUI**

Profilul muchilor canatului "K". Canturile usilor laterale si cel superior sunt finisate cu banda in nuanta canatului.

**FINISAJUL SUPRAFETEI**

Canatul de usa este acoperit cu foie DECOR.

**MODELUL**

Orice model de usa din toate colectiile poate fi achizitionat si in varianta de usi in doua canaturi.

**ACCESORII incluse in pretul canatului**

- Bronsac cu cheie simpla
- Gram satinat 4mm.
- Maner tip socola (pentru usi gisante).

**CULORI DISPONIBILE**

FOIE DECOR: sb, wenge, nuc, stejar, lag, oras

**DIMENSIUNILE CANATULUI**

In doua canaturi: 1120" x 1100".  
Canaturile pot fi egale sau inegale.

**TOCURI DISPONIBILE**

- Toc de usa ECO cu latimea constanta de 5 cm si 10 cm.
- Toc de usa fix emisrotund cu latimea constanta de 9 cm.
- Toc de usa MDF reglabil 8-600m.
- Toc de usa metalic reglabil 9,5-29,5cm.
- Toc de usa metalic de colt de 30m si 10cm.

USA DE CĂMĂRA



USA DUBLĂ ELIAS 42



USA DUBLĂ SON 652



USA DUBLĂ S 91 BVD ID 23



**DOUA CANATURI**

**Usi de interior cu finisaj sintetic**



LA COMANDA



GLISANTE

#### REMARCA

- Setul se va asambla in incaperi cu pereti finisati (ex. tapet) si podea finisata (parchet).
- Setul se poate folosi pentru orice deschidere sau orice directie de glisare.
- Tocul reglabil din MDF este toc fara bilamale, contraplaaca si fara alte procesori (gauri).
- In cazul sistemelor de glisare canal si tocul nu realizeaza o inchidere ermetica.

#### ACCESORII incluse in pretul sistemului de glisare

- Ghida
- Element suport pentru canal
- Element montat in poducare ghidosa si stabilizeaza canalul in directie verticala.
- Maner 5 p. spica
- Peneaz de mascare sira de glisare

#### TOCURI DISPONIBILE

- Toc de usa MDF reglabil 0-50cm.

Uși 365

#### CULORI DISPONIBILE

FOIE DECOR: alb, negru, nuc, stejar, fag, oies

#### DIMENSIUNI

Pentru usi simple: 100", 110", 120", 130",  
Pentru usi duble: 120" + 100".



Sistem de glisare pe toc reglabil

Contine toc reglabil MDF. Optional, inchiderea cu cioc.



Sistem de glisare standard



Sistem de glisare incorporat in perete

Contine coarta incastrata in perete si toc reglabil MDF. Optional, inchiderea cu cioc.

Sisteme de glisare.



LA COMANDA

#### CARACTERISTICI

- Pentru executarea peretilor despartitori din sticla si pentru sporirea gradului de iluminare a incaperilor, venim cu o solutie moderna si functionala: supralumini si luminatoarele de interior.
- Coloristica bogata, montajul usor si rapid sunt caracteristici care asigura popularitatea acestui produs.
- Supralumini sunt acoperite cu folie DECOR si se potrivesc perfect cu nuanta canalului de usa.
- Geamul supraluminilor este satinat in perfecta concordanta cu nuanta canalului de usa.

#### DIMENSIUNILE DISPONIBILE

Supralumini si luminatoarele laterale se executa la comanda pe dimensiunile solicitate de client.

#### TOCURI DISPONIBILE

- Toc de usa ECO cu latimea constanta de 5 cm si 10 cm (supralumini individuale).
- Toc de usa fix semicircular cu latimea constanta de 9 cm (supralumini individuale).
- Toc de usa rot reglabil 8-50cm (supralumini integrate).

Uși 365

#### CULORI DISPONIBILE

FOLIE DECOR: alb, negru, nuc, stejar, iug, cires



SUPRALUMINI SI LUMINATOARE

Usi duble. Luminatoare. Supralumini