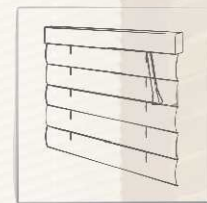


# SOLARIS<sup>®</sup>

## Classic25



j a l u z e l e o r i z o n t a l e



Permanent in actualitate, jaluzelele orizontale **SOLARIS** sunt un accesoriu important si necesar pentru camera dumneavoastra. Felul in care sunt construite, va ofera, prin reglajul fin al lamelelor, controlul total al luminii si al umbrelor: ambianta de care aveti nevoie. Cele patru variante constructive, **ECONOMIC, CLASSIC25, ECLIPSE25** si **insIDesign** pot acoperi cea mai mare parte a cerintelor clientilor.

Componente din otel inoxidabil si ABS, snururi poliesterice termorezistente si benzi din aluminiu special aliat, toate din SUECIA, sunt pregatite cu mare atentie si apoi asamblate cu utilaje automate de precizie.

**SOLARIS CLASSIC25** este modelul de baza ce acopera cea mai mare gama de solicitari. Folosit atat pentru dimensiuni mici cat si pentru suprafete mai mari, usurinta instalarii si manevrarii se situeaza la superlativ.


**JADEX**  
grozave jaluzele



Modelul **SOLARIS CLASSIC25** permite toate tipurile de utilizari, plecand de la dimensiuni mici sau moderate pana la dimensiuni maxime in jurul a 8 mp pentru o singura jaluzea, fiind totodata si cel mai flexibil in aplicatii.


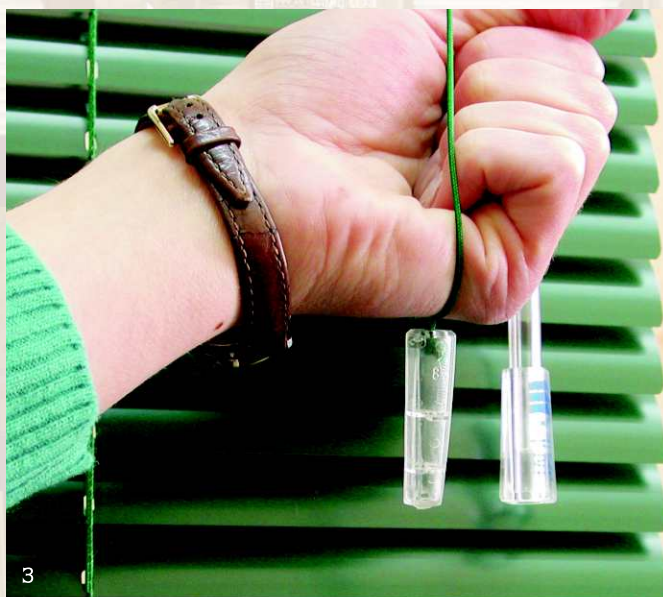
SOLARIS CLASSIC25 se pot executa in toate culorile disponibile, cu **toate componentele de aceeași nuanță**, distanța dintre lamele fiind standard: 21,5 mm.

Consolele de prindere cromate permit **prinderi ascunde** atât în plan orizontal (pe rama geamului sau pe perete) cât și în plan vertical (pe tavan sau sub grinda). Remarcabil la acest sistem de prindere este, de asemenea, ușurința manevrării, instalarea sau dezinstalarea putând dura doar câteva minute.



Contra balansului nedorit ce poate apărea în cazul jaluzelelor instalate pe uși sau ferestre cu manevrare frecventă, puteți cere opțional sistemul **anti-balans pin+cirlig**. Odată instalate, permit prinderea profilului inferior și tensionarea jaluzelei. Designul este perfect deoarece **SOLARIS CLASSIC25** prevăzută cu sistemul anti-balans **nu prezintă perforații laterale suplimentare** precum alte modele existente (figura 1).

Profilul inferior este negăurit, prinderile snurilor de manevrare fiind realizate cu ajutorul unor clipsuri detașabile astfel încât puteți îndepărta cu ușurință câteva lamele dacă dimensiunea jaluzelei este prea mare (figura 2).



**SOLARIS Classic25** face parte din clasa jaluzelelor sigure "SAFE BLINDS", prevenind accidentele prin strangulare cu ajutorul **mecanismul inteligent de declipsare a snurului de ridicare**. Atunci când un corp prins între atele de ridicare se lasă prin propria greutate peste butonul terminal al acestuia (figura 3), cele două părți componente se declipsează lăsând corpul să alunece liber în jos (figura 4), prevenind posibilitatea unei strangulări accidentale.

### SOLARIS CLASSIC25, caracteristici tehnice

"Safe Blinds" - siguranță	DA
Actionare	bagheta și snur în poziție frontală, corp comun
Lamela lățime / grosime	25 mm / 0,18 mm
Lățime minimă / maximă	300 mm - 2500 mm
Înălțime minimă / maximă	100 mm - 3000 mm
Suprafață maximă	8,0 mp
Densitate lamele	21,5 mm între două lamele consecutive
Orificii de trecere snururi	centrale, vizibile
Culori asortate	DA
Protecție la suprasarcină	DA
Opțiuni disponibile	sistem de prindere inferior pin+cirlig
Sisteme de prindere	în plan orizontal și în plan vertical

Dealerul dvs.:

