

**SUPER SPECIAL GREEN** este un tractor pe două roți, care face parte din noua linie de produse, construite și proiectate pentru a îndeplini toate nevoile operatorului. **SUPER SPECIAL GREEN** este foarte practic în utilizare și complet sigur în timpul lucrului. Construcția puternică a cutiei de viteze face posibilă utilizarea de motoare diesel în gama de **10 - 12,5 CP**, cu sfoară, recul sau versiuni cu pornire electrică. În cazul în care modelul a fost construit cu **echipament electric (demaror electric și/sau sistem de iluminare)**, acesta oferă mai multă siguranță în lucrul pe timp de noapte. Cutia de transmisie are **6 viteze** (4 înainte și 2 înapoi).

Datorită posibilității modificării lățimii de lucru ale roților și ghidonului reversibil cu 180°, **SUPER SPECIAL GREEN** își poate schimba aplicația în orice moment. De la dispozitivele de siguranță acest model a fost construit cu **MOTOR-STOP**, care oprește motorul imediat în cazul în care ghidonul este scăpat accidental din mâna operatorului. Împreună cu **MOTOR-STOP** măsurile de siguranță suplimentare, fac posibilă oprirea ambreiajului atunci când se pornește motorul și maneta care împiedică mersul înapoi de la cuplare când priza de putere este activată.

**Multifuncționalitatea** acestui model poate fi exploatat prin utilizarea **numărului foarte mare a diverselor unelte** cu care acesta poate lucra, ceea ce îl face de neînlocuit pentru utilizarea zilnică **în agricultură și gospodărie**.

<b>MOTOR</b>	4 timpi, benzina sau diesel, 10 CP – 12,5 CP, răcire aer.
<b>PORNIRE</b>	sfoara, recul sau electric.
<b>CAPAC MOTOR</b>	culoare verde sau roșu.
<b>AMBREIAJ</b>	un singur disc, ambreiaj uscat cu control manual.
<b>TRANSMISIA</b>	6 viteze (4 viteze în față și 2 spate).
<b>AX CONDUCĂTOR</b>	cu diferențial și sistem de blocare.
<b>FRÂNE</b>	mecanice pe fiecare roată, acționare individuală sau simultană, cu manete pe ghidon.
<b>PRIZA DE PUTERE</b>	una Superioară 3 viteze (3.000 – 740 – 1390 rpm) – una Inferioară 2 viteze (575 - 394 rpm) sincronizată cu toate treptele de viteze, evitând utilizarea agrenajului reductor pentru tracțiune.
<b>GHIDON</b>	reglabil pe înălțime, lateral și reversibil la 180°.
<b>ROȚI</b>	anvelope 5 x 12", 6.50/80 x 12", 5.00 x 15".
<b>DISPOZITIV DE SIGURANȚĂ</b>	<b>MOTOR-STOP</b> oprește motorul instantaneu, prevenind astfel orice posibil accident ce ar putea apare în cazul în care ghidonul alunecă accidental din mâinile operatorului. Un dispozitiv împiedică mersul înapoi când priza de putere este activată.
<b>GREUTATE</b>	248 kg (mașina fără greutate, cu motor diesel, montată freza de 80 cm și roți 5.00x12")
<b>ACCESORII</b>	greutăți roți, pornirea electrică cu sistem de iluminare și extensii pentru mărirea ecartamentului.
<b>UNELTE</b>	vezi listă unelte pagina ...

**SUPER SPECIAL GREEN**

**MACOS & HALL®**






Plug o singură brazdă **PJ-4**



Plug o singură brazdă reversibil **PJO-180**



Plug rigole **PR-4**



Plug rigole **PR-22**



Prășitoare **R-5**



Adaptor reglabil **PPS**



Cositoare rotativă **RK-55**




Plug scos cartofi **VK-4**




Freză **PKS**



Greutăți roți **T-12**



Coroană fier **12"**



Roți cușcă **12"**



Extensii ecartament **120 mm**



Remorcă **PP-1000S** capacitate **1000 kg**



Remorcă **PV-300S** capacitate **500 kg**



Remorcuță **2TS** capacitate **150 kg**



Lamă zăpadă



Freză zăpadă



Lamă cositoare



Roată transport freză **PKS**