



## ► Mod. Encofrador / Builder's clamp



-  **Aprieto encofrador**  
-Brazo de acero forjado.
-  **Builder's clamps.**  
-Forged steel jaws.

COD			
34060	60 cm	13,5 cm	2,60
34080	80 cm	13,5 cm	2,80
34100	100 cm	13,5 cm	3,00
33060	60 cm	20 cm	2,90
33080	80 cm	20 cm	3,20
33100	100 cm	20 cm	3,50

**Llanta / bar** 30 mm x 8 mm

## ► Mod. Punta yesero / Mason's pegs



Redonda  
rounded

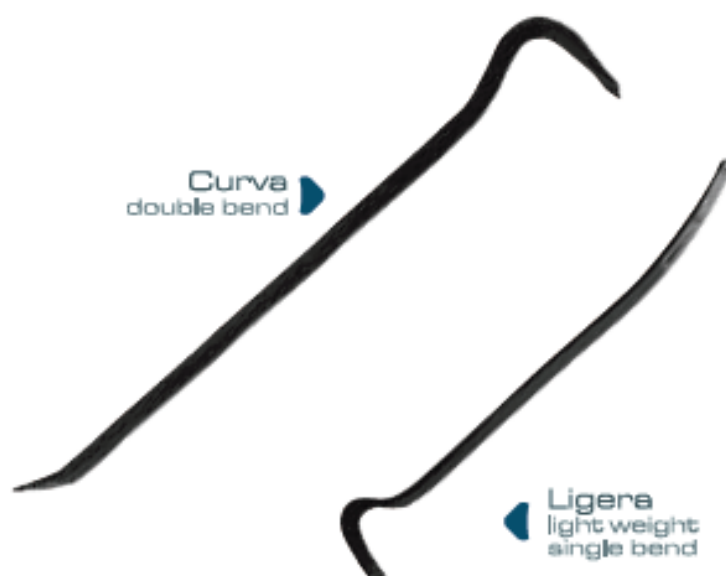


Cuadrada  
Square

-  **Punta yesero forjada**
-  **Forged steel mason's pegs**

COD	MOD	
35001	25 cm CUADRADA / square	0,30
35002	30 cm CUADRADA / square	0,33
35003	25 cm REDONDA / rounded	0,26
35004	30 cm REDONDA / rounded	0,29


## ► Mod. Barra desencofradora / Wrecking bars



Curva  
double bend

Ligera  
light weight  
single bend

### Mod. Curva / Double bend

COD	MOD	
35020	16 x 500 mm.	0,95
35021	19 x 600 mm.	1,60
35022	19 x 700 mm.	1,80
35023	22 x 800 mm.	2,80
35024	22 x 1000 mm.	3,40

### Mod. Ligera / Light weight single bend

COD	MOD	
35025	380 mm.	0,58