

erAL Sere hobby

Plăcerea grădinăritului !



O înaltă clasă de
sere și pavilioane !

www.serehobby.ro

 erAL group
erwin albu

**Aveți
motive bine
întemeiate
să alegeți
produsele noastre**



Construcția
Produsele noastre sunt concepute special pentru condițiile de vreme vitrege.



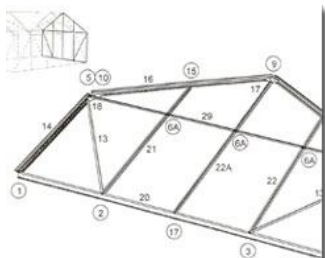
Acoperis / ferestre
Acoperisul are o înclinare de aprox. 30 grade pentru o buna scurgere a apei. Ferestrele au o deschidere foarte mare pentru o foarte buna aerisire/ventilatie.



Imbinari
Imbinarile sunt deosebit de simple, sigure si confera un aspect frumos produsului.



Montaj geam sticla
Sticla si policarbonatul se monteaza cu silicon, care este inclus la livrare. Astfel se asigura o izolare si stabilitate foarte buna.



Instructiuni montare
Pentru oricine este foarte usor sa monteze produsele noastre. Instructiunile de asamblare si montare se bazeaza pe principiul "do it yourself".



Ambalare
Profilele din aluminiu si policarbonatul se ambaleaza in cartoane reciclabile. Ambalajul pentru sticla este din lemn si adaptat exact dimensiunilor acestora.



Scocuri
Toate modelele sunt pregatite pentru montajul burlanelor. Toate modelele sunt echipate standard cu scocuri.



Reciclare
98% din materialele folosite sunt reciclabile.

Garanție
Cand vorbim despre calitatea produselor noastre nu glumim. Avem incredere in produsele noastre, de aceea oferim 12 ani garantie la probleme care se bazeaza pe greseli de constructie, executie si calitatea materialelor din aluminiu. Pentru policarbonat oferim 10 ani de garantie pentru rezistenta la intemperii.



Sticlă sau policarbonat?

Ce să aleg?

De decenii serele sunt cunoscute ca și combinație între aluminiu și sticlă. Cele mai multe sere se livrează standard cu sticlă pentru horticultura de 3 mm. Din ce în ce mai mult se folosește policarbonatul ca și înlocuitor al sticlei. Placile din policarbonat au 2 camere de aer și, față de sticlă, asigură anumite avantaje (placile de 10 mm au chiar 3 camere de aer).



Avantajele sticlei

TRANSPARENTA. La sere cu sticlă aveți posibilitatea să puteți privi plantele din seră.
LUMINOZITATE. Plantele au cea mai bună lumină pentru creștere. În perioada cu mult soare se folosește pentru umbrire o pastă specială sau plase de umbrire.
DURATA SEZONULUI. Sticlă nu are același efect de izolare ca și placile de policarbonat. Acest lucru ar putea limita durata sezonului și posibilitatea menținerii de plante peste iarnă. Însa cu folia specială pentru izolare puteți izola întreaga seră și să obțineți aceleași avantaje ca și cu policarbonatul.

Avantajele policarbonatului

O BUNA IZOLARE. Din cauza construcției, placile de policarbonat au același efect de izolare ca și o fereastră termică, de aceea temperatura din seră este mult mai bine păstrată și se obțin condiții mai bune pentru creșterea plantelor.
DURATA EXTINSA DE SEZON. Efectul izolator al policarbonatului extinde considerabil durata sezonului, iar costurile de încălzire sunt mult reduse.
REZISTENTA. Placile din policarbonat rezistă la socuri, nu se sparg ca și sticlă și contribuie la o mai mare siguranță în grădina dvs. Iar copii se pot juca liniștiți cu mingea...
RECICLARE. Policarbonatul este 100% reciclabil.

erAL sere hobby

Plăcerea grădinăritului!

DIAMANT

o bijuterie încântătoare



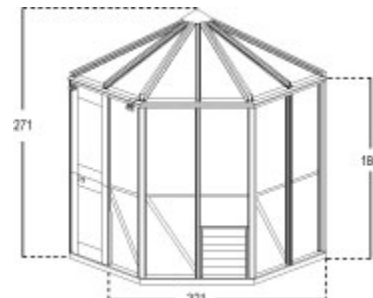
Diamant

7,5 m²

Aluminiu
2 ferestre

Ușă de 70 cm cu
încuietoare

Culori : aluminiu,verde,alb



Pavilionul Diamant

În ziua de azi designul de grădina nu este doar funcțional, dar și o incantare pentru ochi.

Cu o suprafață de 7,5 m² se poate în același timp să creștereați și plante și să vă amplasați o masă și câteva scaune pentru a vă bucura de soare și plante și primăvara devreme. Acoperișul este din plăci de policarbonat de 6 mm, ceea ce produce atât un ușor efect de umbră cât și o bună izolare.

Pavilionul DIAMANT se livrează standard cu sticlă de horticultură de 3 mm sau cu plăci de policarbonat de 6 mm. Pavilionul DIAMANT este o construcție de înaltă calitate fabricată din sisteme de profile nou-concepute cu profile din aluminiu extra tare.



Glass	
3 mm horticultural glass	X
4 mm toughened glass	X
6 mm polycarbonate roof	X
10 mm polycarbonate roof	
Polycarbonate	
4 mm polycarbonate	
6 mm polycarbonate	X
10 mm polycarbonate	

erAL sere hobby

Plăcerea grădinăritului!

BASIC

pentru un bun început

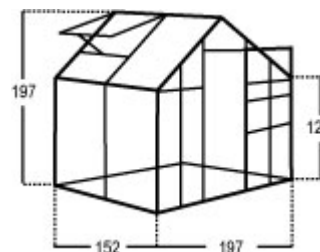


BASIC este ideala pentru inceput, ca si prima alegere sau daca nu exista prea mult loc in gradina. Pentru a prelungi durata sezonului si pentru protectia plantelor in cel mai bun fel, BASIC se livreaza cu placi de policarbonat de 4 mm, care se assembleaza usor fara silicon sau sisteme de prindere. BASIC are o usa de 60 cm latime si o fereastra cu deschidere extra larga pentru o aerisire foarte buna. Toate modelele sunt ambalate in cutii de carton, ceea ce asigura un transport si o manipulare fara probleme.



Basic 3 mp

3,0 m²
1 fereastră
ușă glisantă de 60 cm
Dimensiuni exterioare fundație: 1965 x 1520 mm,
policarbonat 4mm, structură aluminiu



Glass	
3 mm horticultural glass	
4 mm toughened glass	
6 mm polycarbonate roof	
10 mm polycarbonate roof	
Polycarbonate	
4 mm polycarbonate	X
6 mm polycarbonate	
10 mm polycarbonate	

Sera **BASIC** este disponibilă cu următoarele dimensiuni:
3/4,4/5,8/7,2/8,2/10,2/12,2 mp

erAL sere hobby

Plăcerea grădinăritului!

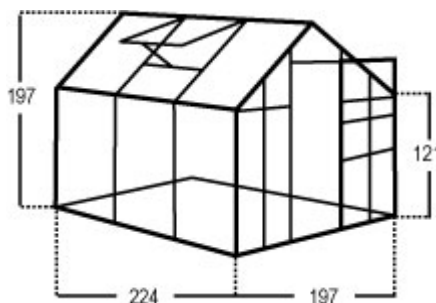
BASIC

pentru un bun început



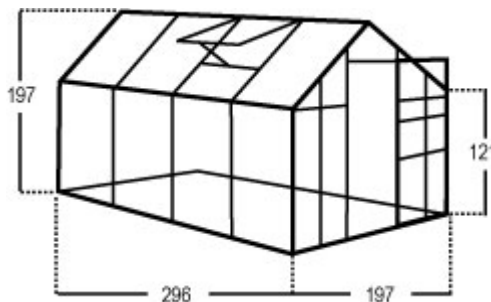
Basic 4,4

4,4 m²
1 fereastră
ușă glisantă 60 cm
Dimensiuni exterioare fundație: 1965 x 2236 mm,
policarbonat 4mm, structură aluminiu



Basic 5,8

5,8 m²
1 fereastră
ușă glisantă 60 cm
Dimensiuni exterioare fundație: 1965 x 2952 mm,
policarbonat 4mm, structură aluminiu



Basic 7,2



Basic 8,2



Basic 10,2



Basic 12,2

erAL sere hobby

Plăcerea grădinăritului!

COMPACT o seră solidă la îndemâna oricui



Grădinăritul în seră este una dintre cele mai bune activități din puținul timp liber pe care îl avem la dispoziție. Este un hobby pe care îl puteți avea fără prea multă experiență.

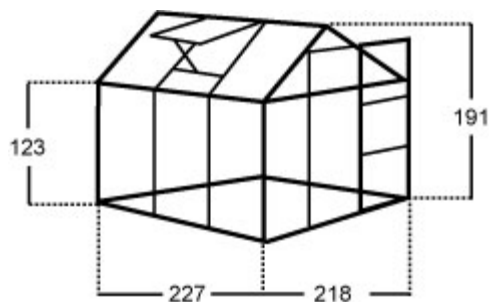
Mai ales dacă alegeți unul din populările modele COMPACT, care pur și simplu demonstrează că soliditatea poate fi combinată cu calitatea înaltă.

Pe structura de aluminiu se livrează sticlă sau policarbonat, în funcție de dorința și necesitățile dumneavoastră. Plăcile de policarbonat se livrează însoțite de sisteme de prindere, ceea ce conferă ușurința la montaj și o stabilitate marită.



Compact 5 mp cu sticlă

5,0 m²
1 fereastră
ușă glisantă 60 cm
dimensiunile exterioare ale fundației: 2150 x 2240 mm



Compact 5 mp cu policarbonat

erAL sere hobby

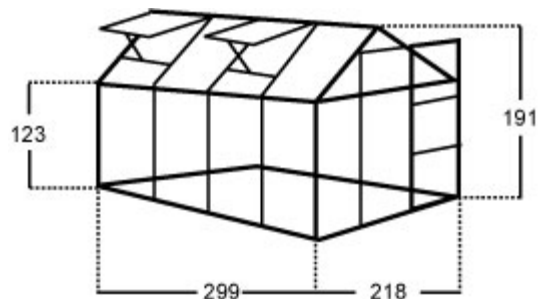
Plăcerea grădinăritului!

COMPACT o seră solidă la îndemâna oricui



Compact 6,5 cu sticlă

6,5 m²
2 ferestre
ușă glisantă 60 cm
Dimensiuni exterioare fundație: 2150 x 2958 mm

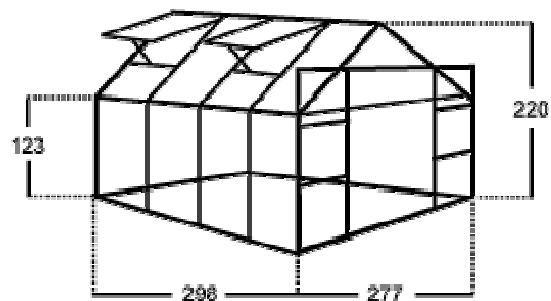


Compact 6,5 cu policarbonat



Compact 8,3 cu sticlă

8,3 m²
2 ferestre
ușă dublă glisantă 120 cm
Dimensiuni exterioare fundație: 2734 x 2958 mm



erAL sere hobby

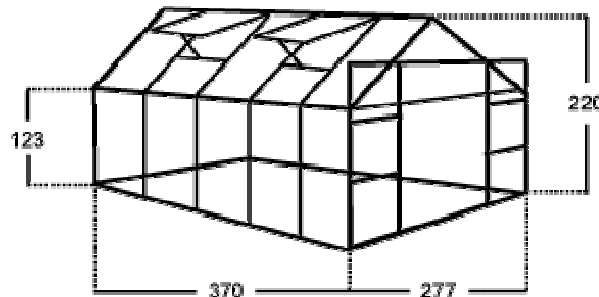
Plăcerea grădinăritului!

COMPACT o seră solidă la îndemâna oricui



Compact 9,9 mp cu sticlă

9,9 m²
4 ferestre
ușă dublă glisantă 120 cm
Dimensiuni exterioare: 2734 x 3676 mm

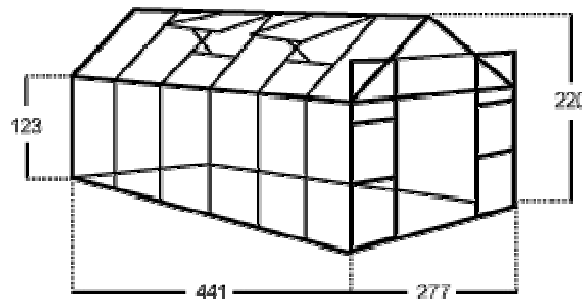


Compact 9,9 mp cu policarbonat



Compact 12,1 mp cu sticlă

12,1 m²
4 ferestre
ușă dublă glisantă 120 cm
Dimensiuni exterioare fundație: 2734 x 4394 mm



erAL sere hobby

Plăcerea grădinăritului!

COMPACT o seră solidă la îndemâna oricui



Compact 9,9 mp cu polycarbonat

Glass	
3 mm horticultural glass	X
4 mm toughened glass	
6 mm polycarbonate roof	X
10 mm polycarbonate roof	
Polycarbonate	
4 mm polycarbonate	X
6 mm polycarbonate	X
10 mm polycarbonate	

Modelul **COMPACT**
este disponibil cu următoarele dimensiuni:
5/6,5/8,3/9,9/12,1 mp.

erAL sere hobby

Plăcerea grădinăritului!

GARDENER

când dintr-o simplă plăcere devine un hobby serios



SISTEMUL DE PROFILE. Seria GARDENER se livrează cu o serie de profile deosebit de solide, cu extra întărituri în acoperiș sau pe laturi.

UȘI. Această serie vine cu o ușă dublă de 120 cm lățime, care include și o ușă cu dubla deschidere de la mijloc tip "ușă de grajd". Ușa dublă este îndeajuns de lăta pentru a oferi posibilitatea intrării cu anumite mașini sau obiecte mari.

Ușa tip "grajd" ajută la o bună ventilație.

PERETE DESPARTITOR. Se poate ridica un perete despărțitor pentru a împărți serea.

FERESTRE. Seria GARDENER este echipată cu ferestre duble mari pentru o ventilație optimă.

BURLANE. Acest model este echipat cu sisteme de scurgere și burlane.

FUNDATIE. Pentru o asamblare mai ușoară vă recomandăm o fundație de oțel, care asigură o ancorare foarte bună și oferă o înălțime suplimentară de 12cm.



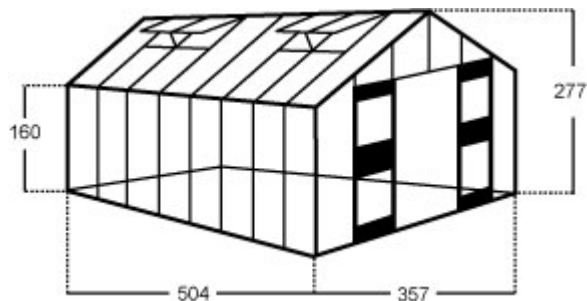
Gardener 18 cu sticlă

18 m²

4 ferestre duble

ușă dublă tip "grajd" de 120 cm lățime cu încuietorie

Dimensiuni exterioare fundație: 3570 x 5040 mm



Gardener 18 cu policarbonat

erAL sere hobby

Plăcerea grădinăritului!

GARDENER

când dintr-o simplă plăcere devine un hobby serios



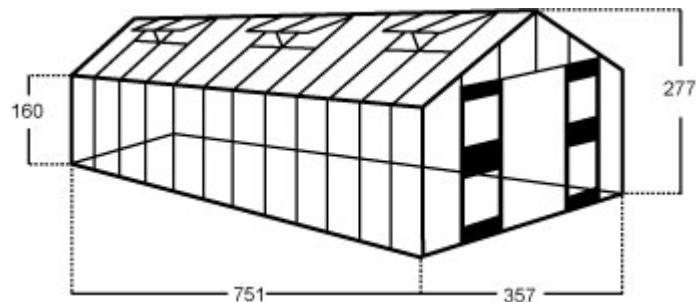
Gardener 27 cu sticlă

27 m²

6 ferestre duble

ușă dublă tip "grajd" cu lățime de 120 cm cu încuietoare

Dimensiuni exterioare fundație: 3570 x 7510 mm

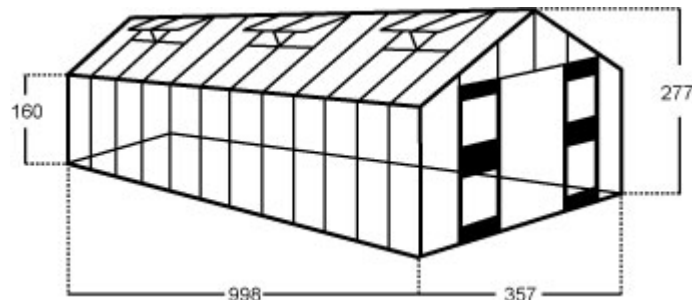


Gardener 36

36 mp, 8 ferestre duble

ușă dublă tip "grajd" cu lățime de 120 cm cu încuietoare

Dimensiuni exterioare fundație: 3570 x 9980 mm



GARDENER

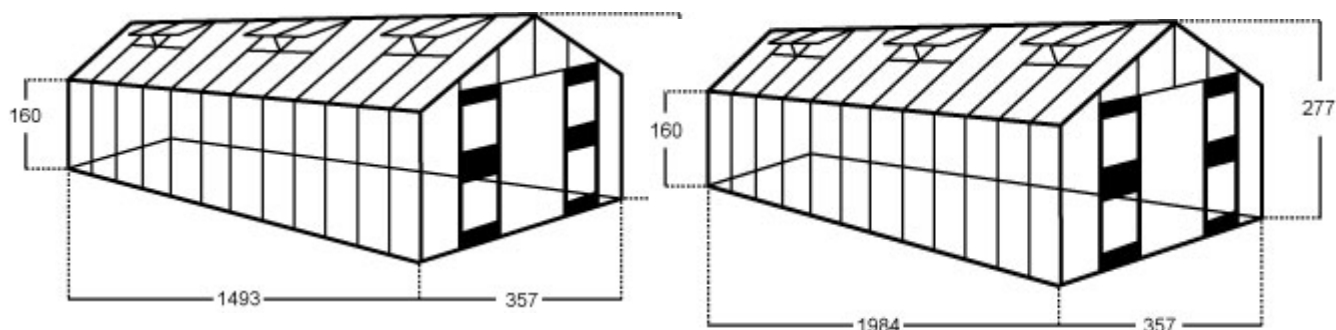
când dintr-o simplă plăcere devine un hobby serios

Gardener 54

54 m²
 12 ferestre duble
 ușă dublă tip "grajd" cu lățime de 120 cm cu încuietoare
 Dimensiuni exterioare fundație: 3570 x 14930 mm

Gardener 72 mp

72 m²
 16 ferestre duble
 ușă dublă tip "grajd" cu lățime de 120 cm cu încuietoare
 Dimensiuni exterioare fundație: 3570 x 19840 mm



Glass	
3 mm horticultural glass	X
4 mm toughened glass	X
6 mm polycarbonate roof	X
10 mm polycarbonate roof	
Polycarbonate	
4 mm polycarbonate	
6 mm polycarbonate	X
10 mm polycarbonate	

Pentru cei care au nevoie de mai mult spatiu, pentru gradinari, mici magazine sau scoli am conceput seria GARDENER cu dimensiuni de la 18 m² la 72 m². Serele au o latime de 3,57 m si se livreaza cu o usa dubla de 1,20 latime. Usa dubla este indeajuns de mare pentru a intra cu usurinta cu masini sau obiecte de dimensiuni mai mari.

Calitatea este superioara, iar constructia este deosebit de solida.

Fundația

Construiți întotdeauna pe o fundație bună !

Înainte de ridicarea unei sere, este foarte important să avem o fundație puternică și solidă, care este bine ancorată în pământ.

Cele mai folosite metode sunt:

Fundație din lemn.

+ se montează ușor

- nu va rezista la fel de mult ca și sera

Fundație din beton

+ o soluție solidă și stabilă

- costisitoare, soluție dificilă

FUNDAȚIA DE OTEL erAL


+ Montare ultrarapidă, se potrivește exact cu dimensiunile serei

+ O bună ancorare în pământ

+ Are aceeași durată de viață ca și sera



Vă recomandăm fundația originală de oțel erAL. Oțelul galvanizat este tăiat exact conform cu dimensiunea serei și are o înălțime de 12 cm. Fundația aceasta este foarte simplă de montat și oferă o bună siguranță serei.



Accesorii

pentru plăcerea grădinăritului

Echiparea serei

Nu conteaza cat de mica sau mare este sera noastra, cel mai important este sa facem cat mai mult din ea. Cu accesoriile pe care vi le punem la dispozitie puteti mobila si echipa sera dumneavoastra pentru a obtine beneficii maxime. Asa incat chiar si o sera mica va aduce beneficii mari!



Luminozitatea prea mare poate fi redusa cu plase de umbrire sau paste speciale aplicate pe exteriorul sticlei. Daca aveti placi de policarbonat nu este necesara umbrirea.

Asigurati ventilatia. Daca in sera va fi prea cald sau prea rece, plantele vor avea de suferit. Ventilarea regulata reduce riscul aparitiei bolilor sau a mucegaiului.



ACCESORII

Prin oferta noastra deosebit de bogata de accesorii puteti sa va echipati sera cum doriti dvs. Lasati ideile si ilustratiile urmatoare sa va inspire sa va oferiti cele mai bune momente cu sera dumneavoastra.



Încălzire și ventilație

asigură temperatura optimă



Incalzitor parafina

Disponibil in 3 modele pentru sere de 5, 10 si 15 m². Se foloseste parafina sau petrol de calitate, iar timpul de ardere este 2-7 zile in functie de model si de necesarul de incalzire.



Deschizator automat de ferestre

Deschizatorul automat de ferestre asigura ventilatia zi si noapte. Si cand nu sunteti acasa. Disponibil si pentru ferestrele cu aerisitor.



Incalzitor gaz

Pentru sere pana la 15 mp. Echipat cu senzor de inghet si cu termostat variabil continuu, care se seteaza intre 2-25° C. O flacara de veghe asigura intreruperea gazului daca flacara se stinge.



Termometru min/max

Verifica temperatura actuala si prezinta cat de cald sau rece a fost in sera. Verifica oscilatiile de temperatura.



Incalzitor electric

Pentru sere de pana la 14 mp. Este un incalzitor controlat printr-un termostat electronic, iar vara poate fi folosit ca si ventilator. Circulatia aerului reduce riscul aparitiei bolilor din sera.



Termometru sol

Unele plante, ex. Castravetii, au nevoie de o anumita temperatura a solului pentru a absorbi apa si nutrientii.



Extra ferestre

Nicioadata nu poti avea destule ferestre. Ferestrele de pe acoperis asigura evacuarea umezelii si caldurii. Toate ferestrele se pot deschide larg, asigurand o ventilatie optimă.



Folie izolatoare

Pentru o izolare suplimentara va recomandam folia izolatoare. Se prinde de sistemul de profile cu clipsuri. Se poate folosi si la impartirea serei in zone reci si calde pentru a economisi costuri de incalzire.

Irigare si spațiu

esențial pentru plante



Sistem de irigare automat

Un sistem de irigare si fertilizare cu picatura automat asigura plantelor dvs. necesarul de apa si nutrienti de care au nevoie, chiar sic and nu sunteti acasa. Sistemul consta dintr-un rezervor in care se amesteca apa cu fertilizantul. Amestecul se distribuie catre plante prin furtune speciale. Permite controlul individual al cantitatii pentru fiecare planta. Sistemul se foloseste pentru 10 pana la 150 litri de apa la fiecare 24 de ore.

Burlane

Asigurati scurgerea apei cu burlane.(echipare standard pentru modelul **GARDENER**)



Rafturi de plasa

Sunt flexibile si se potrivesc oriunde in sistemul de profile al serei. Se livreaza complet cu suruburi si sisteme de prindere. Dimensiuni disponibile: 150 x 25 cm si 150 x 50 cm.




Inele de prindere

Cu aceste inele puteti lega plantele sau sfori in toata sera. Inelele se prind usor in sistemul de profile al serei. Legati de exemplu plantele cu o sfoara pentru a le asigura un sprijin.



Rafturi din aluminiu

Rafturi flexibile ce se potrivesc oriunde. Dimensiunea de 150 x 15 cm le face ideale , de exemplu, ca si pervaze.



Sisteme de prindere din aluminiu

Ca si inelele, se folosesc pentru legarea sforilor oriunde in sera. Sunt mai rezistente decat inelele.



Etajere din aluminiu

O etajera este indispensabila in orice sera. Mai ales prima-vara cand plantele sunt tinu-te in ghivece mici. Rafturile etajerei se pot intoarce si umple cu nisip pentru a proteja solul de saturatie cu apa.




Spirale pt plante

Ideale pentru cresterea rosiilor, a castravetilor sau a altor plante cataratoare. Se prind foarte usor.



Cheia

Cheia se potriveste cu suruburile livrate si face asamblarea mai usoara.



Asigurați-vă un început bun !

Kit-ul de start

Contine:

1 deschizator automat Vintomax de ferestre

1 Termometru Min-Max

3 Spirale Plante

1 cheie pentru montajul serei

1 punga cu suruburi (20 buc)



Va multumim pentru vizionarea acestei brosure si pentru interesul manifestat pentru minunatele noastre produse.

Produsele erAL sere hobby va asigura clipe de neuitat, de relaxare si petrecere a timpului liber in cele mai bune conditii.

Meritati ce este mai bun, meritati produsele erAL group!



CONTACT:

erAL sere hobby

505 100 Codlea - judetul Brasov - Romania,
str.Laterala nr.82

tel: 0728 099746,

email: info@serehobby.ro, www.serehobby.ro

erwinalbu@eralgroup.ro, www.eralgroup.ro