



**PAJERO**

**ALEGEREA NIVELULUI DE ECHIPARE**

**INFORM 3 UȘI/5 UȘI**



**INVITE 3 UȘI/5 UȘI**



**INTENSE 3 UȘI/5 UȘI**



**INSTYLE 3 UȘI/5 UȘI**



## ALEGEREA NIVELULUI DE ECHIPARE

### Dotări standard Inform

- Airbag-uri frontale cu deschidere în două trepte
- ABS și EBD
- Sistem activ de control al stabilității și tracțiunii (ASTC)
- Sistem automat de aer condiționat
- Radio cu CD/MP3 player
- Închidere centralizată cu telecomandă
- Geamuri acționate electric
- Ornamente pentru interior cu aspect lemn/aluminiu
- Tapițerie de culoare gri închis
- Sistem tracțiune integrală Super Select SS4-II



### Dotări standard Invite

- Airbag-uri laterale și airbag-uri cortină
- Copertină portbagaj
- Iluminare cu LED-uri în zona picioarelor pentru locurile față și spate
- Jante de 17" din aliaj ușor
- Grilă radiator cromată
- Oglinzi retrovizoare exterioare în culoarea caroseriei, cu lampă semnalizare și lampă de apropiere
- Scut motor de culoare argintie
- Diferențial punte spate blocabil



### Dotări standard Intense

- Faruri cu Xenon
- Proiectoare de ceață
- Volan cu comenzi pentru sistemul audio și de control al vitezei de croazieră
- Aer condiționat spate (disponibil numai pentru varianta în 5 uși)
- Magazie pentru 6 CD-uri
- Sistem audio Mitsubishi cu o putere de 420 W și 8 difuzoare (disponibil numai pentru varianta în 3 uși)
- Senzori de parcare
- Senzor de ploaie și lumină (aprindere automată a farurilor)
- Jante de 18" cu 6 spițe, din aliaj ușor
- Geamuri fumurii
- Al treilea rând de scaune (disponibil numai pentru varianta în 5 uși)



### Dotări standard Instyle

- Sistem audio premium Rockford Acoustic Design cu o putere de 860W și 12 difuzoare (disponibil numai pentru varianta în 5 uși)
- Tapițerie din piele neagră sau bej (disponibilă numai pentru varianta în 5 uși) și sistem de încălzire scaune față
- Sistem Multi Comunicațional Mitsubishi (MMCS) cu funcție de navigație și server muzical (HDD, 40GB, ecran digital, TMC)
- Cameră video pentru mersul cu spatele
- Trapă de plafon acționată electric
- Jante din aliaj ușor de 18" cu 9 spițe
- Ornamente pentru interior cu aspect lemn/aluminiu



## ALEGEREA CULORII EXTERIOARE ȘI A MATERIALULUI TAPIȚERIEI



KNIGHT BLACK (P)



GRAPHITE GREY (P)



THUNDER BLUE (P)



FAIRWAY GREEN (P)



SUMMIT WHITE (N)



STERLING SILVER (M)



DUNE BEIGE (M)



ORIENT RED (M)



GRANITE BROWN (M)

## ALEGEREA CULORII EXTERIOARE ȘI A MATERIALULUI TAPIȚERIEI

■ Standard

Model	INFORM	INVITE	INTENSE	INSTYLE
<b>Tapițerie</b>	Stofă gri închis	Stofă gri închis	Stofă neagră sau, opțional, piele neagră	Piele neagră sau bej (disponibil numai pentru varianta în 5 uși)
<b>Ornamente interioare</b>	Metalizat/aluminiu	Metalizat/aluminiu	Metalizat/aluminiu	Lemn/aluminiu
<b>Culori Exterior</b>				
1 Knight Black (P)	X24	■	■	■
2 Graphite Grey (P)	A72	■	■	■
3 Thunder Blue (P)	T65	■	■	■
4 Fairway Green (P)	F15	■	■	■
5 Summit White (N)	W09	■	■	■
6 Sterling Silver (M)	A19	■	■	■
7 Dune Beige (M)	S18	■	■	■
8 Orient Red (M)	P26	■	■	■

(M) Metalizată (N) Nemetalizată (P) Perlată

Culorile și materialele prezentate sunt aproximative și pot fi ușor diferite față de culorile reale.



- |                              |                                 |
|------------------------------|---------------------------------|
| 1 Stofă gri închis           | 6 Tapițerie din piele bej       |
| 2 Stofă neagră               | 7 Interior din stofă gri închis |
| 3 Piele neagră               | 8 Interior din stofă neagră     |
| 4 Piele bej                  |                                 |
| 5 Tapițerie din piele neagră |                                 |

# ECHIPAMENTE STANDARD ȘI OPȚIONALE

■ Standard ○ Opțional - Indisponibil

Model		INFORM	INVITE	INTENSE	INSTYLE	
<b>Siguranță și protecție</b>	Sistem antiblocare frâne (ABS) multi-mod, cu distribuție electronică a forței de frânare pe puntea spate (EBD) și servofrână hidraulică	■	■	■	■	
	Sistem activ de control al stabilității și tracțiunii (ASTC)	■	■	■	■	
	Imobilizator electronic	■	■	■	■	
	SRS Airbag-uri cu deschidere în două trepte pentru șofer și pasager (cu buton de dezactivare airbag pasager față)	■	■	■	■	
	SRS Airbag-uri laterale pentru șofer și pasager	-	■	■	■	
	Airbag-uri cortină pentru primul și al doilea rând de scaune	-	■	■	■	
	Centuri de siguranță cu prindere în 3 puncte (ELR), cu limitator de sarcină și dispozitiv de pretensionare	■	■	■	■	
	Centuri de siguranță față reglabile pe înălțime și în înclinare	■	■	■	■	
	Centuri de siguranță ELR cu prindere în 3 puncte pentru al doilea rând de scaune	■	■	■	■	
	Centuri de siguranță ELR cu prindere în 3 puncte pentru al treilea rând de scaune (disponibil numai pentru varianta în 5 uși)	-	-	■	■	
	Avertizare sonoră pentru necuplare centuri de siguranță față	■	■	■	■	
	Sisteme de prevenire deschidere uși spate din interior pentru protecția copiilor (disponibil numai pentru modele cu 5 uși)	■	■	■	■	
	Prinderi superioare pentru scaunul de tip ISO-FIX pentru copii (pentru al doilea rând de scaune)	■	■	■	■	
	<b>Exterior</b>	Pachet ornamente laterale (ornament ușă în culoarea caroseriei, bandou pasaj roată în culoarea caroseriei, ornament negru prag) (nu este disponibil pentru modelele Inform cu 3 uși)	■	■	■	■
		Jante 17" x 7,5JJ din oțel, cu anvelope de 265/65R17 și roată de rezervă cu jantă din oțel	■	-	-	-
		Jante 17" x 7,5JJ din aliaj ușor cu anvelope de 265/65R17 și roată de rezervă cu jantă din aluminiu	-	■	-	-
		Jante 18" x 7,5JJ (6 spițe) din aliaj ușor cu anvelope de 265/65R18 și roată de rezervă cu jantă din aluminiu	-	-	■	-
Jante 18" x 7,5JJ (9 spițe) din aliaj ușor cu anvelope de 265/65R18 și roată de rezervă cu jantă din aluminiu		-	-	-	■	
Protecție roată de rezervă de culoare gri închis		■	■	-	-	
Protecție roată de rezervă vopsită în culoarea mașinii		-	-	■	■	
Grilă de radiator neagră		-	-	-	-	
Grilă de radiator cromată		-	■	■	■	
Mânere exterioare uși de culoare neagră		■	-	-	-	
Mânere exterioare uși în culoarea caroseriei		-	■	■	■	
Bare de protecție (față și spate) în culoarea caroseriei		■	■	■	■	
Scut de protecție pentru motor și protecție centrală bară spate de culoare neagră		■	-	-	-	
Scut de protecție pentru motor și protecție centrală bară spate de culoare argintie		-	■	■	■	
Set apărători de noroi față și spate		■	■	■	■	
Oglinzi retrovizoare negre, reglabile electric, cu funcție de pliere		■	-	-	-	
Oglinzi retrovizoare vopsite în culoarea caroseriei, reglabile electric, cu funcții de dezaburire și de pliere		-	■	■	■	
Semnalizatoare de direcție laterale și lumini de apropiere în carcasa oglinzilor exterioare		-	■	■	■	
Eleron hayon vopsit în culoarea caroseriei		-	-	■	-	
Bare de amarare pe plafon de culoare argintie		-	-	■	■	
<b>Interior</b>	Pachet interior de lux (ornament panou de comandă, geamuri electrice și mânere interioare cu aspect metalic, parasolar extensibil cu oglindă iluminată și oglindă retrovizoare interioară cu diminuare automată a reflexiei)	-	-	■	■	
	Manetă schimbător de viteze îmbrăcată în piele	-	-	■	■	
	Priză accesorii față, centru și spate	■	■	■	■	
	Priză suplimentară pentru accesorii în interiorul compartimentului consolei de pe podea	■	■	■	■	
	Compartiment consolă podea cu cotieră centrală reglabilă prin culisare	■	■	■	■	
	Buzunare uși față	■	■	■	■	
	Parasolare cu oglindă și suport de tichete pentru șofer și pasager față	■	■	-	-	
	Parasolare extensibile cu oglindă, suport de tichete și iluminare, pentru șofer și pasager față	-	-	■	■	
	Portbagaj	■	■	■	■	
	Cârlige de amarare portbagaj					
	Compartiment lateral	■	■	■	■	
	Compartiment sub podea	■	■	■	■	
	Rulou pentru protecție portbagaj	-	■	■	■	
	Iluminare interioară	■	■	■	■	
	Plafonieră și spoturi pentru lectură față					
	Lămpi individuale pentru pasagerii de pe al doilea rând de scaune	■	■	■	■	
	Lampă portbagaj	■	■	■	■	
	Lămpi praguri uși față (disponibile numai pentru varianta în 3 uși)	■	■	■	■	
	Lămpi praguri uși față și spate (disponibile numai pentru varianta în 5 uși)	■	■	■	■	
	Volan cu patru spițe, din poliuretan	■	-	-	-	
Volan cu patru spițe îmbrăcat în piele, cu comenzi pentru sistemul audio și de control al vitezei de croazieră	-	-	■	■		
Iluminare contact cu funcție de stingere temporizată	■	■	■	■		

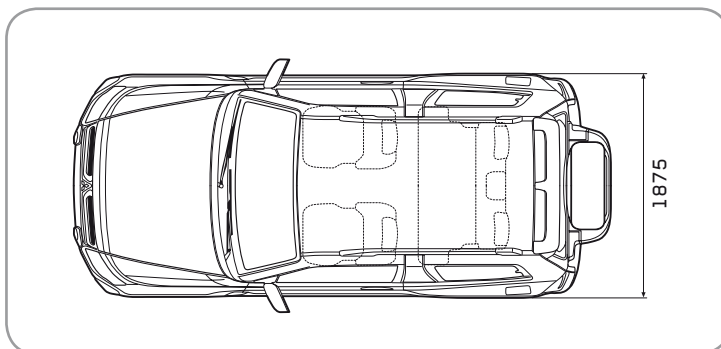
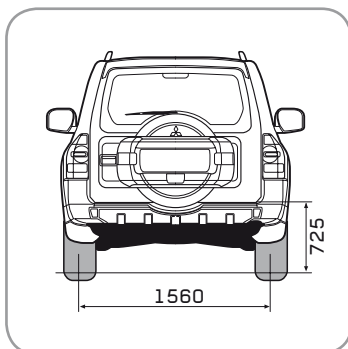
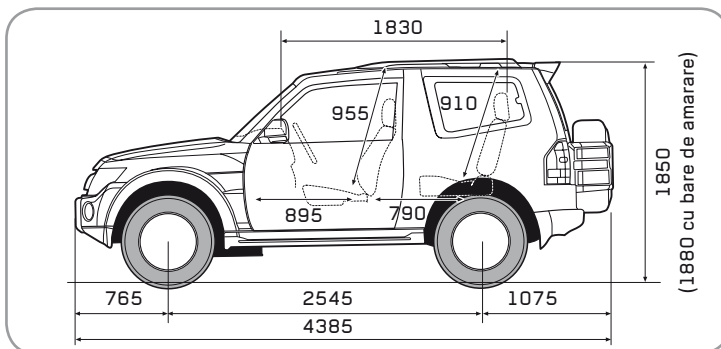
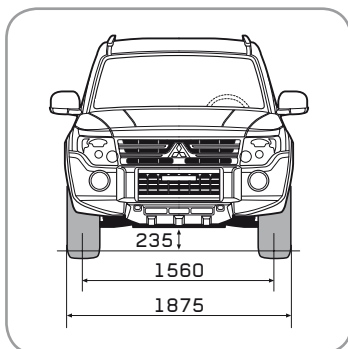
# ECHIPAMENTE STANDARD ȘI OPȚIONALE

■ Standard ○ Opțional - Indisponibil

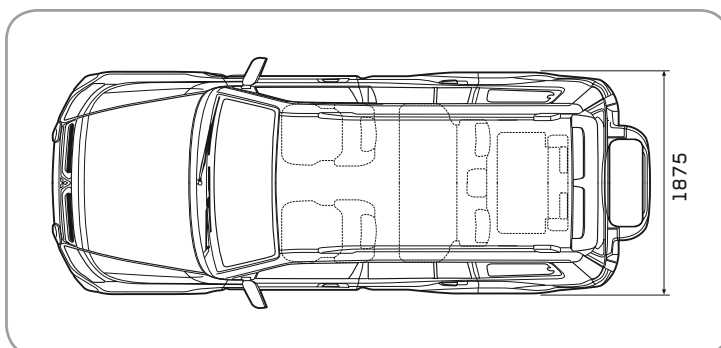
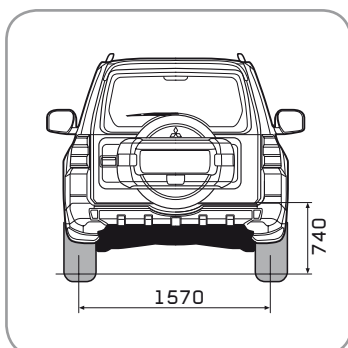
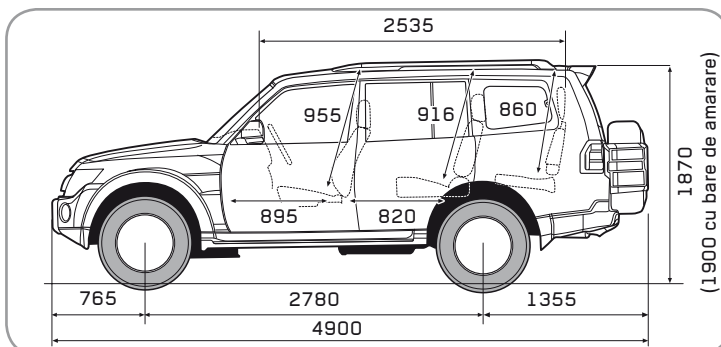

Model		INFORM	INVITE	INTENSE	INSTYLE
<b>Interior</b>	Reostat (reglare iluminare planșă de bord)	■	■	■	■
	Afișaj central (oră, dată, sistem audio, temperatură exterioară, altimetru, barometru, viteză medie, consum mediu de combustibil și autonomie)	■	■	■	■
	Torpedo inferior cu yală	■	■	■	■
	Pedalier din aluminiu	-	-	■	-
<b>Confort</b>	Servodirecție și coloană de direcție reglabilă pe înălțime	■	■	■	■
	Sistem de control al vitezei de croazieră	-	-	■	■
	Sistem de acces fără cheie (2 telecomenzi)	■	■	■	■
	Sistem de închidere centralizată	■	■	■	■
	Geamuri acționate electric, cu protecție împotriva prinderii mâinilor	■	■	■	■
	La toate ușile - ridicare/coborâre automată a geamurilor cu temporizator pentru închidere după scoaterea cheii din contact	■	■	■	■
	Trapă acționată electric, cu înclinare, culisare și protecție împotriva prinderii mâinilor (geam fumuriu) (fără suport ochelari de soare)	-	-	-	■
	Sistem automat de aer condiționat - față	■	■	■	■
	Sistem manual de aer condiționat - spate (disponibil numai pentru varianta în 5 uși)	-	-	■	■
	Senzori pentru parcare spate (indisponibili în cazul echipării cu cameră pentru mersul cu spatele)	-	-	■	-
<b>Sisteme audio și de comunicații</b>	Sistem audio premium Rockford Accoustic Design™ cu o putere de 860W și 12 difuzoare (disponibil numai pentru varianta în 5 uși)	-	-	○	-
	Sistem audio Mitsubishi cu o putere de 420 W și 8 difuzoare (disponibil numai pentru varianta în 3 uși)	-	-	■	■
	Radio LM/MW/FM, MP3, CD player	■	■	-	-
	Radio LM/MW/FM, MP3, CD player și magazie pentru 6 CD-uri	-	-	■	-
	Sistem MultiComunicațional Mitsubishi cu funcție de navigație și server muzical (stocare pe HDD 40GB, ecran digital, TMC) și cameră pentru mersul cu spatele	-	-	-	■
	Sistem multimedia spate (DVD, 9") (disponibil ca accesoriu pentru varianta în 5 uși)	○	○	○	-
<b>Scaune</b>	Tapiserie din piele, scaun șofer reglabil electric pe 5 direcții și sistem de încălzire scaune față (varianta în 3 uși)	-	-	○	■
	Tapiserie din piele, scaun șofer reglabil electric pe 5 direcții, scaun pasager reglabil electric pe 4 direcții și sistem de încălzire scaune față (varianta în 5 uși)	-	-	○	■
	Scaune față	■	■	■	■
	Scaune lux, separate	■	■	■	■
	Scaun cu reglare unghi de înclinare	■	■	■	■
	Buzunar pe spătar (scaun șofer și pasager față)	■	■	■	■
	Tetiere reglabile pe două direcții	■	■	■	■
	Cotieră centrală reglabilă, cu două suporturi pentru pahare	■	■	■	■
	Iluminare cu LED-uri zonă picioare (șofer și pasager față)	-	■	■	■
	Al doilea rând de scaune	■	■	■	■
	Banchetă rabatabilă fracționat 3:2	■	■	■	■
	Dispozitive de reglare a înclinării	■	■	■	■
	Funcții de rabatare completă	■	■	■	■
	Tetiere reglabile pe înălțime	■	■	■	■
	Cotiere centrale cu două suporturi pentru pahare	■	■	■	■
	Iluminare cu LED-uri zonă picioare - al 2-lea rând de scaune	-	■	■	■
Al treilea rând de scaune	-	-	■	■	
Banchetă amovibilă și complet rabatabilă în podea (varianta în 5 uși)	-	-	■	■	
Tetiere (disponibil numai pentru varianta în 5 uși)	-	-	■	■	
<b>Iluminare și vizibilitate</b>	Oglindă retrovizoare cu reglaj zi/noapte	■	■	-	-
	Oglindă retrovizoare interioară cu diminuare automată a reflexiei	-	-	■	■
	Faruri cu halogen (lentile transparente)	■	■	-	-
	Faruri cu Xenon (lentile transparente) cu sistem de autoreglare pe înălțime	-	-	■	■
	Spălător faruri	-	-	■	■
	Proiectoare de ceață	-	-	■	■
	Bandă parasolar parbriz	■	■	■	■
	Sistem de dezghețare ștergător de parbriz	-	-	■	■
	Geamuri fumurii (uși spate (varianta în 5 uși), geam lateral spate și lunetă)	-	-	■	■
	Ștergătoare și spălător parbriz cu funcție variabilă intermitentă - 2 viteze	■	■	■	■
	Ștergător și spălător lunetă, cu funcționare intermitentă	■	■	■	■
	Plafonieră cu spot pentru lectură și suport ochelari de soare	■	■	■	■
	Lămpi individuale pentru al 2-lea rând de scaune	■	■	■	■
	Plafonieră cu LED-uri	■	■	■	■
<b>Conduc în teren accidentat</b>	Sistem de tracțiune integrală Super Select 4WD (SS4-II)	■	■	■	■
	Diferențial central blocabil	■	■	■	■
	Diferențial punte spate blocabil	-	■	■	■
<b>Ornamente interioare</b>	Ornamente interioare cu aspect metalizat/aluminiu	■	■	■	-
	Ornamente interioare cu aspect lemn/aluminiu	-	-	-	■

# DIMENSIUNI

## 3 UȘI



## 5 UȘI







- 1 Panou comenzi geamuri acționate electric
- 2 Compartiment consolă podea cu cotieră centrală reglabilă prin culisare
- 3 Semnalizatoare de direcție laterale și lumini de apropiere în oglinzi
- 4 Oglindă retrovizoare interioară cu diminuare automată a reflexiei
- 5 Iluminare contact cu funcție de stingere temporizată
- 6 Scări laterale
- 7 Trapă acționată electric (culisantă și înclinabilă)
- 8 Jantă de 18" din aliaj ușor (6 spițe)
- 9 Jantă de 18" din aliaj ușor (9 spițe)

■ Disponibil - Indisponibil

	3,2 litri DI-D 5 trepte manuală	3,2 litri DI-D 5 trepte automată	3,8 litri MIVEC 5 trepte automată
INFORM	■	■	-
INVITE	■	■	-
INTENSE	■	■	-
INSTYLE	■	■	■
<b>Motor</b>			
Tip	4 cilindri în linie, DOHC cu 16 supape, diesel, intercooler, turbocompresor	4 cilindri în linie, DOHC cu 16 supape, diesel, intercooler, turbocompresor	V6 SOHC cu 24 de supape, benzină
Capacitate cilindrică cmc	3200	3200	3828
Sistem de injecție	Sistem electronic de injecție directă common rail, cu injectoare montate central	Sistem electronic de injecție directă common rail, cu injectoare montate central	Sistem electronic de injecție multipunct
Nivel de emisii	Euro-4	Euro-4	Euro-4
Sistem de control emisii	Catalizator de oxidare	Catalizator de oxidare + DPF (filtru de particule)	Catalizator de oxidare
Putere max. (net CEE) kW(CP)/rpm	147(200)/3800	147(200)/3800	182(247)/6000
Cuplu max. (net CEE) Nm/rpm	441/2000	441/2000	329/2750
<b>Sistem de alimentare cu combustibil</b>			
Echiptament alimentare cu combustibil	Sistem de injecție directă common-rail	Sistem de injecție directă common-rail	Injecție electronică secvențială multipunct (SEFI)
Tip combustibil (cifră octanică)	Motorină	Motorină	Benzină fără plumb (C095)
Capacitate rezervor combustibil lit.	69	69	69
<b>Transmisie</b>			
Ambreiaj	Monodisc uscat, cu acționare hidraulică	Convertizor de cuplu	Convertizor de cuplu
<b>Raport de transmisie</b>			
Treapta 1	4.234	3.520	3.789
Treapta 2	2.238	2.042	2.057
Treapta 3	1.398	1.400	1.421
Treapta 4	1.000	1.000	1.000
Treapta 5	0,760	0,716	0.731
Marșarier	3.553	3.224	3.865
Raport final transmisie	3.917	3.917	4.300
<b>Raport cutie de transfer</b>			
Raport normal	1.000	1.000	1.000
Raport redus	1.900	1.900	1.900
<b>Performanțe</b>			
Accelerație (0 -100 km/h) sec	9.4	10.4	10.0
Viteză max.* km/h	180	180	200
<b>Consum de combustibil**</b>			
Urban (lit./100km)	10.2	11.0	17.6
Extra urban (lit./100km)	7.3	7.8	11.2
Ciclu combinat (lit./100km)	8.4	9.0	13.4
CO <sub>2</sub> ** , combinat** g/km	221	238	322
<b>Masă maximă remorcabilă**</b>			
Cu dispozitiv de frânare kg	3000	3000	2800
Fără dispozitiv de frânare kg	750	750	750
Unghi de atac	36.7°	36.7°	36.7°
Unghi de trecere	25.2°	25.2°	25.2°
Unghi de degajare	34.8°	34.8°	34.8°
<b>Cursă maximă suspensie</b>			
Față mm	220	220	220
Spate mm	260	260	260
Rază minimă de bracăj m	5.3	5.3	5.3
Adâncime vad mm	700	700	700
<b>Suspensii</b>			
Față	Brațe triunghiulare duble, arcuri elicoidale și bară stabilizatoare		
Spate	Suspensie Multi-link , arcuri elicoidale și bară stabilizatoare		
<b>Frâne</b>			
Față	Discuri ventilate de 16", 2 pistonase (diametru disc: 290 mm)		
Spate	Discuri ventilate cu tambur încorporat, de 16" (diametru disc: 300 mm)		
Tip direcție	Cu pinion și cremalieră (servoasistată)		
<b>Dimensiuni și sarcini</b>			
Greutate la gol** kg	2095	2085	2030
Masă totală max. autorizată kg	2665	2665	2530
Greutate maximă pe plafon kg	100	100	100
Volum portbagaj (VDA)*** lit.	290-1119	290-1119	290-1119

\* Măsurate de Mitsubishi Motors Corporation

 \*\* Consumul de combustibil, emisiile de CO<sub>2</sub>, masa maximă remorcabilă și greutatea la gol variază în funcție de nivelul de echipare

\*\*\* Măsurat cu 5 locuri, până la copertina portbagajului - 2 locuri, până la plafon

■ Disponibil - Indisponibil

	3,2 litri DI-D 5 trepte manuală	3,2 litri DI-D 5 trepte automată	3,8 litri MIVEC 5 trepte automată
INFORM	■	■	-
INVITE	■	■	-
INTENSE	■	■	-
INSTYLE	■	■	■
<b>Motor</b>			
Tip	4 cilindri în linie, DOHC cu 16 supape, diesel, intercooler, turbocompresor	4 cilindri în linie, DOHC cu 16 supape, diesel, intercooler, turbocompresor	V6 SOHC cu 24 de supape, benzină
Capacitate cilindrică cmc	3200	3200	3828
Sistem de injecție	Sistem electronic de injecție directă common rail, cu injectoare montate central	Sistem electronic de injecție directă common rail, cu injectoare montate central	Sistem electronic de injecție multipunct
Nivel de emisii	Euro-4	Euro-4	Euro-4
Sistem de control emisii	Catalizator de oxidare	Catalizator de oxidare + DPF (filtru de particule)	Catalizator de oxidare
Putere max. (net CEE) kW(CP)/rpm	147(200)/3800	147(200)/3800	182(247)/6000
Cuplu max. (net CEE) Nm/rpm	441/2000	441/2000	329/2750
<b>Sistem de alimentare cu combustibil</b>			
Echiptament alimentare cu combustibil	Sistem de injecție directă common-rail	Sistem de injecție directă common-rail	Injecție electronică secvențială multipunct (SEFI)
Tip combustibil (cifră octanică)	Motorină	Motorină	Benzină fără plumb (C095)
Capacitate rezervor combustibil lit.	88	88	88
<b>Transmisie</b>			
Ambreiaj	Monodisc uscat, cu acționare hidraulică	Convertizor de cuplu	Convertizor de cuplu
Raport de transmisie			
Treapta 1	4.234	3.520	3.789
Treapta 2	2.238	2.042	2.057
Treapta 3	1.398	1.400	1.421
Treapta 4	1.000	1.000	1.000
Treapta 5	0.760	0.716	0.731
Marșarier	3.553	3.224	3.865
Raport final transmisie	3.917	3.917	4.300
Raport cutie de transfer			
Raport normal	1.000	1.000	1.000
Raport redus	1.900	1.900	1.900
<b>Performanțe</b>			
Accelerație (0 -100 km/h) sec	10.2	11.1	10.8
Viteză max.* km/h	180	180	200
Consum de combustibil**			
Urban (lit./100km)	10.4	11.3	17.7
Extra urban (lit./100km)	7.4	8.0	11.2
Ciclu combinat (lit./100km)	8.5	9.2	13.5
CO <sub>2</sub> ** , combinat** g/km	225	243	324
Masă maximă remorcabilă**			
Cu dispozitiv de frânare kg	3500	3500	3300
Fără dispozitiv de frânare kg	750	750	750
Unghi de atac	36.6°	36.6°	36.6°
Unghi de trecere	22.5°	22.5°	22.5°
Unghi de degajare	25.0°	25.0°	25.0°
Cursă maximă suspensie			
Față mm	220	220	220
Spate mm	260	260	260
Rază minimă de bracaj m	5.7	5.7	5.7
Adâncime vad mm	700	700	700
<b>Suspensii</b>			
Față	Brațe triunghiulare duble, arcuri elicoidale și bară stabilizatoare		
Spate	Suspensie Multi-link , arcuri elicoidale și bară stabilizatoare		
<b>Frâne</b>			
Față	Discuri ventilate de 17", 4 pistonase (diametru disc: 332 mm)		
Spate	Discuri ventilate cu tambur încorporat, de 17" (diametru disc: 332 mm)		
Tip direcție	Cu pinion și cremalieră (servoasistată)		
<b>Dimensiuni și sarcini</b>			
Greutate la gol** kg	2275	2265	2210
Masă totală max. autorizată kg	3030	3030	2910
Greutate maximă pe plafon kg	100	100	100
Volum portbagaj (VDA)*** lit.	663-1789	663-1789	663-1789

\* Măsurate de Mitsubishi Motors Corporation

 \*\* Consumul de combustibil, emisiile de CO<sub>2</sub>, masa maximă remorcabilă și greutatea la gol variază în funcție de nivelul de echipare

\*\*\* Măsurat cu 5 locuri, până la copertina portbagajului - 2 locuri, până la plafon

## SERVICII POST-VÂNZARE EXCELENTE, PENTRU UN CONDUS FĂRĂ GRIJI

O rețea de peste 2500 de ateliere de service autorizate Mitsubishi Motors vă stă la dispoziție în toată Europa, gata să vă ajute, oriunde v-ați afla.

### SERVICE PROFESIONIST

Chiar și un automobil nou are nevoie de operații periodice de service și întreținere. Nu numai pentru a vă garanta mobilitatea, dar și pentru siguranța dumneavoastră și a pasagerilor. Personalul instruit folosește echipamente specializate de diagnoză și piese de schimb originale și vă stă la dispoziție în toate atelierelor de service autorizate Mitsubishi. Veți primi anticipat toate informațiile legate de costuri, evitându-se astfel orice surpriză neplăcută la predarea vehiculului.

### PIESE DE SCHIMB ORIGINALE MITSUBISHI MOTORS

Chiar și cea mai mică defecțiune tehnică poate duce la accidente. De aceea, toate piesele de schimb originale Mitsubishi Motors au fost proiectate și testate conform celor mai exigente standarde de calitate. Vă recomandăm să folosiți piese de schimb originale Mitsubishi Motors pentru a menține integritatea și siguranța vehiculului și a pasagerilor. Piesele de schimb originale Mitsubishi Motors sunt disponibile în toate atelierelor de service autorizate Mitsubishi. Iar compania noastră se mândrește cu pozițiile fruntașe ocupate în sondajele privind calitatea serviciilor post - vânzare.

### GARANȚIE COMPLETĂ – EVIDENT

Toate vehiculele noi Mitsubishi beneficiază standard de garanție completă de 3 ani sau maximum 100.000 km (61.000 mile), oricare din aceste condiții este îndeplinită prima. Garanția la perforare prin coroziune acoperă situațiile de rugină cu străpungere pentru primii 12 ani, în funcție de modelul achiziționat. Statisticile privind fiabilitatea vehiculelor Mitsubishi sunt impecabile, dar în eventualitatea puțin probabilă în care aveți nevoie de ajutor, vă oferim serviciul MAP.



### MAP – ASISTENȚĂ RUTIERĂ GRATUITĂ

Pentru a demonstra preocuparea noastră pentru mobilitatea dumneavoastră și încrederea pe care o avem în fiabilitatea vehiculelor noastre, la achiziționarea unui vehicul nou Mitsubishi veți primi o cartelă MAP gratuită, cu o perioadă de

valabilitate de 3 ani. MAP înseamnă Mitsubishi Motors Assistance Package (pachet de asistență Mitsubishi Motors) și cu această cartelă în buzunar, mobilitatea vă este garantată în mai mult de 30 de țări din Europa. Dacă veți avea nevoie de asistență în caz de defecțiune, accident, furt sau vandalism – oriunde v-ați afla, 24 de ore din 24, 7 zile pe săptămână – apelați numărul de pe cartelă și problema va fi rezolvată imediat. Dacă problema este mai gravă, automobilul va fi transportat până la cel mai apropiat dealer Mitsubishi, unde vi se vor oferi servicii precum: cazare, continuarea călătoriei, un vehicul de înlocuire și repatrierea vehiculului. Iar dacă veți continua să apelați la un atelier de service autorizat Mitsubishi și după primii trei ani, mobilitatea vă va fi garantată pentru încă un an sau până la următorul interval de revizie (oricare dintre situații survine prima), până ce vehiculul împlinește vârsta de 10 ani.

### GAMA DRIVESTYLE

Accesoriile Mitsubishi Motors - toate au „Drivestyle”. Și sunt produse perfecte pentru personalizarea automobilului dumneavoastră. „Drivestyle” înseamnă stil, eleganță și senzații unice. Este evidențierea individualității vehiculului dumneavoastră Mitsubishi. Și cuprinde întreaga gamă de produse de îngrijire: de la ceară, șampon și soluție de lustruit caroseria, până la gel pentru jante, loțiune pentru tapițerie și spray de tratare a pielii, soluție de îndepărtat insectele, soluție de spălat parbrizul – toate au fost obținute pe bază de noi ingrediente, create special pentru noul dumneavoastră Mitsubishi. Iar automobilul dumneavoastră va părea ca nou și își va păstra același parfum proaspăt încă mulți ani. Pentru informații suplimentare, solicitați broșura cu produse de îngrijire Drivestyle Car Care la orice atelier de service/dealer autorizat Mitsubishi.

Mitsubishi Motors Europe BV • [www.mitsubishi-motors-europe.com](http://www.mitsubishi-motors-europe.com)

Unele echipamente pot varia în funcție de piață. Pentru detalii suplimentare, consultați dealerul local Mitsubishi Motors. Toate drepturile rezervate.

## RECICLAREA VEHICULELOR VECHI

Protecția mediului este datoria noastră, a tuturor. Mitsubishi Motors proiectează și realizează vehicule și componente de înaltă calitate, pentru a oferi clienților săi vehicule durabile și servicii excelente, astfel încât vehiculul dumneavoastră să fie permanent în perfectă stare de funcționare. Avem un respect deosebit față de mediul înconjurător și folosim materiale care pot fi reciclate și reutilizate după ce vehiculul dumneavoastră Mitsubishi Motors a ajuns la capătul duratei sale de utilizare. După o lungă perioadă de utilizare, compania noastră va prelua vehiculul uzat pentru a-l recicla într-un mod neagresiv pentru mediu, în conformitate cu directive UE privind vehiculele ieșite din uz și cu orice prevederi naționale aplicabile.

Toate vehiculele Mitsubishi Motors (cu masă totală maximă autorizată de până la 3,5 t) vândute după data de 1 iulie 2002 vor fi preluate gratuit de la ultimul proprietar de către unul dintre punctele noastre de colectare special desemnate, cu condiția ca vehiculul să dispună de toate componentele principale și să nu conțină deșeurii. Începând cu 1 ianuarie 2007, această regulă se aplică tuturor

vehiculelor Mitsubishi Motors, indiferent de data vânzării. O rețea de puncte de colectare vă stă la dispoziție pentru primirea vehiculelor Mitsubishi Motors ieșite din uz, în vederea reciclării acestora într-un mod neagresiv pentru mediu. În același timp, posibilitățile de reciclare a vehiculelor și a componentelor acestora sunt evaluate și îmbunătățite în permanență, cu scopul de a atinge procente și mai mari de reciclare în viitor.

Directiva Uniunii Europene privind vehiculele ieșite din uz, precum și colectarea gratuită a acestora se aplică în toate statele membre UE. Este posibil ca transpunerea Directivei Uniunii Europene privind vehiculele ieșite din uz în legislația fiecărui stat membru să nu fi fost finalizată în momentul bunului de tipar al acestei publicații.

Accesați [www.mitsubishi-motors-europe.com](http://www.mitsubishi-motors-europe.com) și selectați pagina Web a rețelei de service Mitsubishi Motors din țara dumneavoastră de reședință sau apelați centrul național de asistență clienți Mitsubishi Motors pentru mai multe detalii.