



OUTLANDER



INVITE

Dotări standard

- Inchidere centralizată cu telecomandă
- Airbag-uri frontale cu deschidere în două trepte; airbag-uri laterale și cortină
- Sistem activ de control al stabilității și tracțiunii (ASTC)
- Radio cu CD player (compatibil MP3)



INTENSE

Dotări standard

- Rabatare automată totală/fracționată 60:40, a rândului 2 de scaune, funcția „One Touch”
- Jante din aliaj ușor de 16”
- Bare de amarare
- Proiectoare ceață
- Pilot automat
- Volan din piele cu comenzi pentru sistemul audio
- Ornamente exterioare și interioare, argintii
- Ornament tobă finală





INTENSE+

Dotări standard

- Sistem audio premium Rockford Fosgate (inclusiv magazie pentru 6 CD-uri)
- Geamuri fumurii
- Al 3-lea rând de scaune detașabil – funcția Fold 2 Hide
- Set „Bluetooth” pentru telefon
- Jante din aliaj ușor de 18"
- Senzor de ploaie
- Senzori de asistență la parcare cu spatele



INSTYLE

Dotări standard

- Sistem MultiComunicațional Mitsubishi (radio AM/FM, CD/DVD/MP3 player, HDD cu navigație și server muzical (40 GB, „touch screen”, tuner TMC) și cameră de asistență la parcare cu spatele)
- Sistem audio premium Rockford Fosgate
- Jante din aliaj ușor de 18" finisare premium
- Faruri HID (xenon) și spălătoare de faruri
- Scaune din piele cu sistem de încălzire (scaunele din față) și scaun șofer reglabil electric
- Trapă
- Sistem de operare fără cheie (KOS)



ALEGEREA CULORII DE EXTERIOR ȘI A MATERIALULUI PENTRU SCAUNE



AMETHYST BLACK (P)



THUNDER BLUE (P)



STONE GREY (P)



GLACIER SILVER (M)



COOL SILVER (M)



DUNE BEIGE (M)



SILKY WHITE (P)



ORIENT RED (M)



POLAR WHITE (N)**

ALEGEREA CULORII DE EXTERIOR ȘI A MATERIALULUI PENTRU SCAUNE



- 1 Material textil negru/gri
- 2 Material textil negru
- 3 Piele neagră
- 4 Piele bej

Model		INVITE	INTENSE	INTENSE+	INSTYLE	
Scaune		Material textil negru / gri	Material textil negru	Material textil negru	Piele neagră	Piele bej
Inserții capitonaj uși		Material textil negru / gri	Material textil negru	Material textil negru	Piele neagră	Piele bej
Culoare exterior						
1	Amethyst Black (P) X42	■	■	■	■	■
2	Thunder Blue (P) T65	■	■	■	■	■
3	Stone Grey (P) A39	■	■	■	■	■
4	Glacier Silver (M) A86	■	■	■	■	■
5	Cool Silver (M) A31	■	■	■	■	■
6	Dune Beige (M) S18	■	■	■	■	■
7	Silky White (P) W13	■	■	■	■	■
8	Orient Red (M) P26	■	■	■	■	■
9	Polar White (N) W32	■	■	■	■	■

■ Disponibilă

(N) Nemetalizată (M) Metalizată (P) Perlată

Culorile și materialele prezentate sunt aproximative și pot fi ușor diferite față de culorile reale.

ECHIPAMENTE STANDARD ȘI OPȚIONALE

■ Standard ○ Opțional - Indisponibil

Model	INVITE	INTENSE	INTENSE+	INSTYLE
Siguranță și protecție	Frâne față cu discuri ventilate	■	■	■
	Discuri frână spate, cu tamburi pentru frâna de parcare, încorporați	■	■	■
	Sistem de antiblocare frâne (ABS) cu distribuția electronică a forței de frânare (EBD) și asistență la frânare	■	■	■
	Airbag-uri cu deschidere în două trepte pentru șofer și pasagerul din față (cu buton de dezactivare airbag pasager față)	■	■	■
	Airbag-uri laterale pentru șofer și pasager față	■	■	■
	Airbag-uri cortină pentru primul și al doilea rând de scaune	■	■	■
	Sistem activ de control al stabilității și tracțiunii (ASTC)	■	■	■
	Centuri de siguranță pentru scaunele șoferului și pasagerului cu fixare în 3 puncte (ELR), limitator de forță și 2 dispozitive de pretensionare	■	■	■
	Centuri de siguranță ELR cu prindere în 3 puncte pentru al doilea rând de scaune	■	■	■
	Centuri de siguranță ELR cu prindere în 3 puncte pentru al treilea rând de scaune	-	-	■
	Avertizor centuri siguranță (vizual și acustic)	■	■	■
	Sistem ISO-FIX de fixare scaun pentru copii (pentru al doilea rând de scaune)	■	■	■
	Sistem de „deformare controlată la impact” a caroseriei (RISE)	■	■	■
	Sistem de reglare pe înălțime a centurilor de siguranță pentru scaunele din față	■	■	■
	Lămpi frână cu LED-uri	■	■	■
Exterior	Jante de 16" din oțel cu anvelope 215 / 70 R16	■	-	-
	Capace de roți	■	-	-
	Jante de 16" din aliaj ușor cu anvelope 215 / 70 R16	-	■	-
	Jante de 18" din aliaj ușor cu anvelope 225 / 55 R18 (5 spițe)	-	-	■
	Jante de 18" din aliaj ușor cu anvelope 225 / 55 R18 cu finisare premium (7 spițe)	-	-	■
	Roată de rezervă de dimensiuni reduce	■	■	■
	Țeavă de eșapament dublă cromată	-	-	■
	Ornamente exterioare uși, argintii	-	■	■
	Apărători de noroi (disponibile opțional ca accesoriu)	○	○	○
	Mânere exterioare uși, negre	■	-	-
	Mânere exterioare uși în culoarea caroseriei	-	■	■
	Bare de amarare argintii	-	■	■
	Grilă frontală „Mount Fuji”, cu accente argintii	■	■	■
	Grilă frontală „Mount Fuji”, cu accente cromate	-	-	■
	Bare de protecție în culoarea caroseriei	■	■	■
	Scut față de culoare neagră	■	-	-
	Scut față de culoare argintie	-	■	■
	Prelungire bară spate: gri închis	■	■	■
	Spoiler spate cu al treilea stop de frână cu LED	■	■	■
	Hayon din două părți	■	■	■
Oglinzi retrovizoare în culoarea caroseriei, reglabile electric cu funcție de dezaburire	■	-	-	
Oglinzi retrovizoare în culoarea caroseriei, reglabile electric cu funcții de dezaburire și de rabatate	-	■	■	
Interior	Volan îmbrăcat în material sintetic	■	-	-
	Volan îmbrăcat în piele, cu comenzi pentru sistemul audio și nucă schimbător de viteze îmbrăcată în piele	-	■	■
	Consolă centrală cu cotieră reglabilă prin glisare	■	■	■
	Torpedo (cu cheie) cu suport pentru cărți de vizită și stilou	■	■	■
	Compartiment superior torpedo cu funcție de răcire	-	■	■
	Compartiment de stocare cu capac, în partea centrală a planșei de bord	■	■	■
	Parasolare cu oglindă pentru șofer și pasager	■	■	■
	Suporturi pentru pahare	■	■	■
	Suporturi pentru sticle în capitonajul ușilor	■	■	■
	Priză de 12V pentru accesorii în capitonajul portbagajului, consola centrală și consola de podea	■	■	■
	Suport ochelari de soare (nu este disponibil în cazul echipării cu trapă)	■	■	■
	Mânere interioare uși față, cromate	-	-	■
	Portbagaj			
	Copertină portbagaj	■	■	■
	Compartiment de stocare sub podea	■	■	-
	Cârlige pentru plasa de portbagaj	■	■	■
	Șine de amarare în podea	■	■	■
	Iluminare interioară			
	Plafonieră cu lampă frontală pentru hărți	■	■	■
	Plafonieră spate	■	■	■
Lampă portbagaj	■	■	■	

ECHIPAMENTE STANDARD ȘI OPȚIONALE

■ Standard ○ Opțional - Indisponibil

Model		INVITE	INTENSE	INTENSE+	INSTYLE
Interior	Iluminare interioară				
	Lampă iluminare consolă	■	■	■	■
	Iluminare cheie de contact	■	■	■	■
	Iluminare torpedo	■	■	■	■
Confort	Pilot automat (inclusiv butoane de comandă pe volan)	-	■	■	■
	Sistem multi-mod de închidere centralizată cu telecomandă, cu două transmisătoare	■	■	■	-
	Sistem de operare fără cheie, cu două transmisătoare	-	-	-	■
	Geamuri electrice cu funcție antiprindere (față și spate), ridicare și coborâre automată	■	■	■	■
	Indicator pentru funcția confort	■	■	■	■
	Sistem de aer condiționat automat	■	■	■	■
	Închidere generală centralizată (incl. închidere geamuri și rabatare oglinzi retrovizoare, la închiderea centralizată cu telecomanda)	■	■	■	■
	Stergătoare de parbriz cu mod ștergere intermitent în funcție de viteză vehiculului	■	■	■	■
	Senzor de ploaie	-	-	■	■
	Senzori de asistență la parcare cu spatele	-	-	■	-
	Padele pentru schimbarea treptelor de viteză, situate la nivelul volanului (2,4 litri MIVEC CVT)	-	-	■	■
Sisteme audio și de comunicații	Radio AM/FM cu CD player, compatibil MP3, 6 difuzoare	■	■	-	-
	Radio AM/FM cu magazie pentru 6 CD-uri, compatibil MP3, 6 difuzoare	-	-	■	-
	Sistem audio premium Rockford Fosgate cu 9 difuzoare, amplificator de 650W	-	-	■	■
	Sistem MultiComunicațional Mitsubishi (radio AM/FM, CD/DVD/MP3 player, HDD cu navigație și server muzical (40 GB, „touch screen”, tuner TMC) și cameră asistență parcare cu spatele) (disponibil opțional ca accesoriu, fără cameră video spate)	○	○	○	■
	Kit hands-free „Bluetooth” (inclusiv control vocal și butoane de comandă pe volan)	-	-	■	■
	Antenă	■	■	■	■
	Sistem video divertisment cu DVD și ecran de 9" (disponibil opțional ca accesoriu)	○	○	○	○
	Conexiune AUX	-	-	-	■
Conexiune AUX VIDEO	-	-	-	■	
Scaune	Material textil negru cu inserții gri închis	■	-	-	-
	Velur negru cu inserții negre	-	■	■	-
	Scaune din piele neagră (scaun șofer reglabil electric și sistem de încălzire scaune față)	-	-	-	■
	Scaune din piele bej (scaun șofer reglabil electric și sistem de încălzire scaune față)	-	-	-	■
	Scaune față				
	Scaun șofer reglabil pe înălțime	■	■	■	-
	Buzunar pe spătar (scaun șofer și pasager față)	■	■	■	■
	Tetiere reglabile pe înălțime	■	■	■	■
	Al doilea rând de scaune				
	Funcție de pliere / rabatare manuală (fracționată 60:40)	■	-	-	-
	Funcție de glisare independentă (80mm) (rabatare fracționată 60:40)	-	■	■	■
	Rabatare automată totală/fracționată 60:40, a rândului 2 de scaune, funcția „One Touch”	-	■	■	■
	Cotieră centrală cu două suporturi integrate pentru pahare	■	■	■	■
	Tetiere reglabile pe înălțime	■	■	■	■
Al treilea rând de scaune					
Banchetă detașabilă fold2hide	-	-	■	■	
Luminozitate și vizibilitate	Trapă controlată electric (înclinare și culisare) cu funcție antiprindere și parasolar	-	-	-	■
	Geamuri fumurii (uși spate, al treilea geam lateral, hayon)	-	-	■	■
	Faruri xenon cu extensie în nuanță închisă, cu reglare automată pe înălțime	-	-	-	■
	Spălătoare faruri	-	-	-	■
	Proiectoare ceață	-	■	■	■
	Bloc optic spate cu LED-uri	■	■	■	■
	Geamuri fumurii în nuanță verzuie	■	■	■	■
	Ștergătoare parbriz (funcție variabilă intermitentă - 2 viteze)	■	■	■	■
	Ștergător intermitent și spălător lunetă	■	■	■	■
	Dezaburitor lunetă	■	■	■	■
	Senzor de luminozitate (aprire automată a luminilor)	■	■	■	■
	Sistem de reglare a farurilor pe înălțime	■	■	■	■
Lampă de ceață spate	■	■	■	■	



- 1 Senzor de ploaie
- 2 Consolă cu cotieră centrală reglabilă prin glisare
- 3 Intrări auxiliare audio/video
- 4 Senzor de asistență la parcare cu spatele
- 5 Ornamente praguri
- 6 Ornamente argintii portiere
- 7 Țeavă de eșapament dublă, cromată
- 8 Sistem audio premium Rockford Fosgate
- 9 Sistem de navigație HDD cu server muzical
- 10 Volan îmbrăcat în piele neagră cu comenzi pentru sistemul audio, Bluetooth și controlul vitezei de croazieră
- 11 Torpedo cu funcție de răcire
- 12 Trapă controlată electric (înclinare și culisare) cu funcție antiprindere și parasolar
- 13 Jante din aliaj ușor de 18" (5 spițe)
- 14 Jante din aliaj ușor de 18" (7 spițe) cu finisare premium



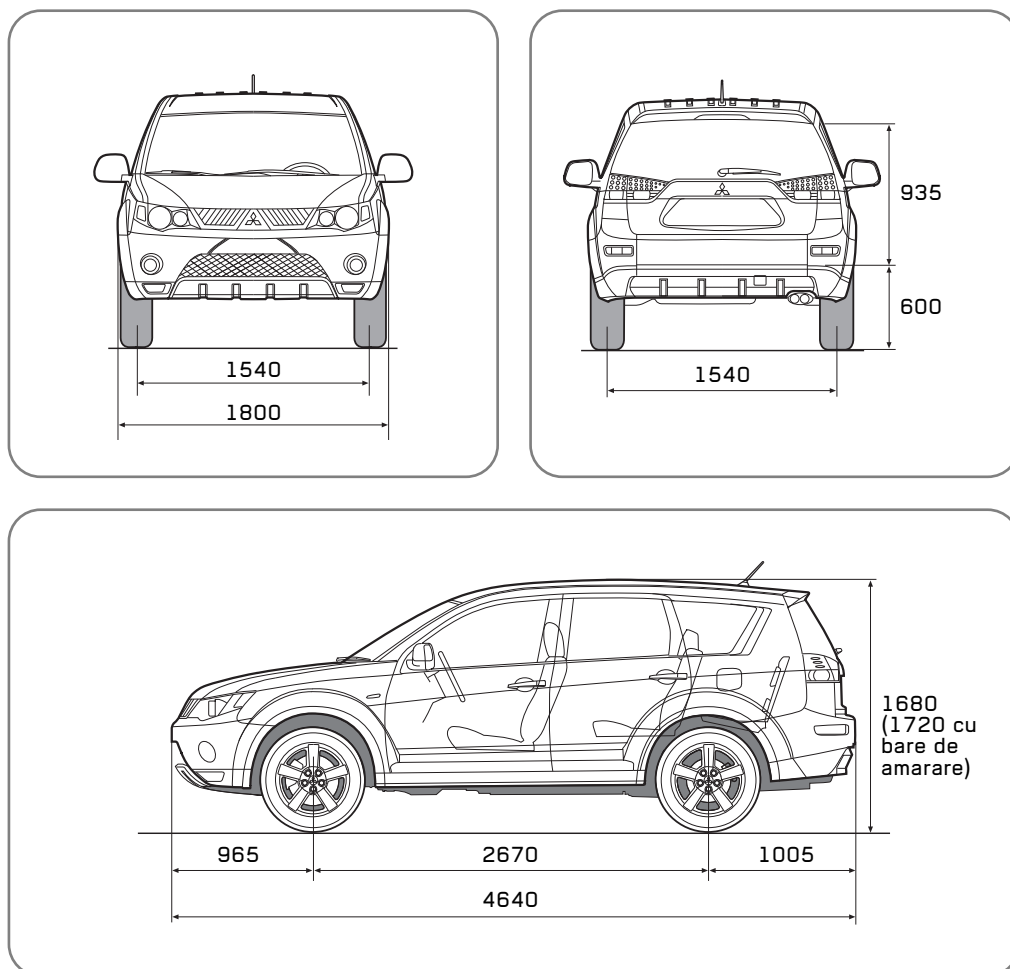
CARACTERISTICI TEHNICE

		2,0 litri DI-D Transmisie Manuală cu 6 trepte / 4WD	2,2 litri DI-D Transmisie Manuală cu 6 trepte / 4WD	2,4 litri MIVEC Transmisie Manuală cu 5 trepte / 2WD	2,4 litri MIVEC Transmisie Manuală cu 5 trepte / 4WD	2,4 litri MIVEC Transmisie cu Variație Continuă (CVT) /4WD
INVITE		■	-	■	■	-
INTENSE		■	-	■	■	-
INTENSE+		■	■	-	■	■
INSTYLE		■	■	-	-	■
Motor						
Tip		2,0 litri 16-supape DOHC, Turbocompresor și răcire intermediară, DI-D	2,2 litri 16-supape DOHC, Turbocompresor și răcire intermediară, DI-D	2,4 litri 16-supape DOHC MIVEC	2,4 litri 16-supape DOHC MIVEC	2,4 litri 16-supape DOHC MIVEC
Capacitate cilindrică	cmc	1968	2179	2360	2360	2360
Sistem de injecție		Pompe injector, injecție directă	Rampă comună, injecție directă	ECI-Multi	ECI-Multi	ECI-Multi
Nivel de poluare		Euro-4, incl. DPF (tip deschis)	Euro-4, incl. DPF (tip închis)	Euro-4	Euro-4	Euro-4
Putere Maximă (EEC net)	kw(CP)/rpm	103(140)/4000	115(156)/4000	125(170)/6000	125(170)/6000	125(170)/6000
Cuplu Maxim (EEC net)	Nm/rpm	310/1750	380/2000	232/4100	232/4100	232/4100
Sistem de alimentare						
Tip combustibil		Diesel	Diesel	Benzină fără Pb (C095)	Benzină fără Pb (C095)	Benzină fără Pb (C095)
Capacitate rezervor	litri	60	60	63	60	60
Transmisie		Ambreiaj monodisc uscat cu acționare hidraulică, cu reglaj automat				
Ambreiaj		Ambreiaj monodisc uscat cu acționare hidraulică, cu reglaj automat				
Rapoarte de transmisie						(Mod Sport)
Tr. 1		3,818	3,818	3,538	3,538	2,349
Tr. 2		2,045	2,045	1,913	1,913	1,517
Tr. 3		1,366	1,290	1,333	1,333	1,105
Tr. 4		0,974	0,926	1,028	1,028	0,857
Tr. 5		0,897	0,853	0,820	0,820	0,680
Tr. 6		0,790	0,711	-	-	0,394
Marșarier		4,139	4,139	3,583	3,583	1,750
Raport Final		4,058 (Tr. 1 - 4), 3,450 (Tr. 5 - 6, Mers Înapoi)	4,058 (Tr. 1 - 4), 3,450 (Tr. 5 - 6, Mers Înapoi)	4,562	4,562	6,466
Performanțe	sec					
Accelerație (0-100km/h)	km/h	10,8	9,9	9,6	9,6	10,8
Viteză Maximă*		187	200	190	190	190
Consum**	lit/100km					
Urban	lit/100km	8,5	9,6	12,4	12,6	12,6
Extra urban	lit/100km	5,7	6,0	7,4	7,6	7,5
Mixt	g/km	6,7	7,3	9,2	9,4	9,3
CO ₂ mixt**		177	194	220	225	222
Capacitate de remorcare	kg					
Cu sistem de frânare	kg	2000	2000	1600	1600	1600
Fără sistem de frânare		750	750	750	750	750
Unghi atac		22,0°	22,0°	22,0°	22,0°	22,0°
Unghi rampă		19,0°	19,0°	19,0°	19,0°	19,0°
Unghi degajare		21,0°	21,0°	21,0°	21,0°	21,0°
Suspensii		Mc Pherson și bară stabilizatoare				
Față		Multi-link și bară stabilizatoare				
Spate		Multi-link și bară stabilizatoare				
Frâne		Discuri ventilate de 294 mm și etrieri cu 2 pistoane, 24 mm grosime				
Față		Discuri de 302 mm (cu tambur de frână în disc), 10 mm grosime				
Spate		Discuri de 302 mm (cu tambur de frână în disc), 10 mm grosime				
Sistem de direcție		Pinion și cremalieră (cu servoasistare hidraulică)				
Mase	kg					
Masă proprie	kg	1660	1700	1490	1555	1585
Masă totală	kg	2360	2410	2290	2290	2290
Masa maximă pe plafon		80	80	80	80	80
Masa maximă pe partea inferioară a hayonului	kg	200	200	200	200	200
Volu portbagaj (VDA)	lit	771-1691	771-1691	771-1691	771-1691	771-1691

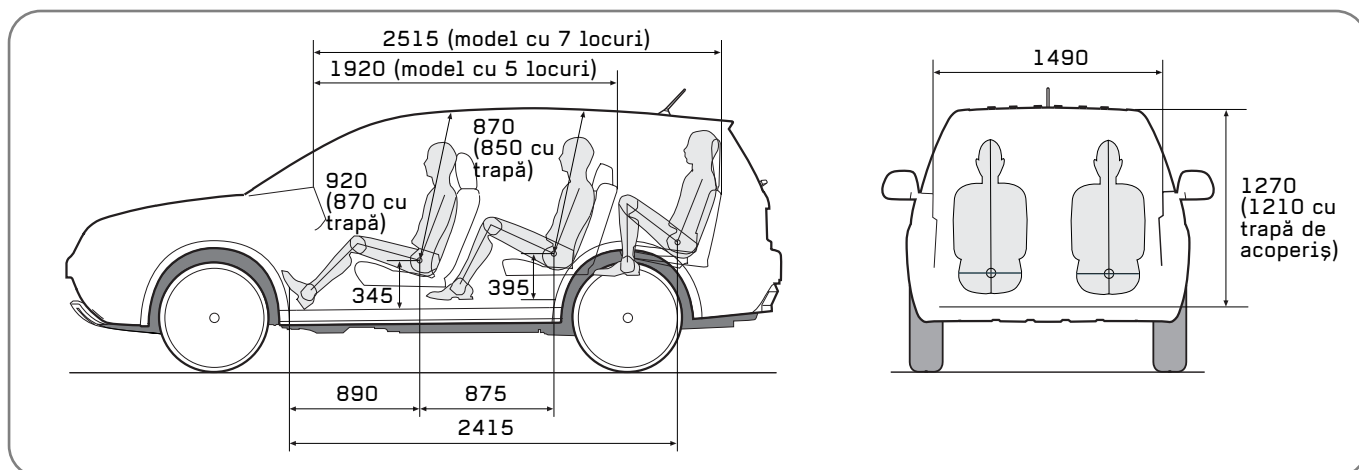
* Măsurate de Mitsubishi Motors Corporation

** Consumul de combustibil și valorile de emisii CO₂ variază în funcție de nivelul de echipare

DIMENSIUNI EXTERIOARE



DIMENSIUNI INTERIOARE



Unitate de măsură: mm

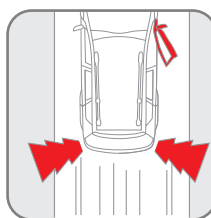
ETACS, ASISTENTUL DUMNEAVOASTRĂ PERSONALIZAT

Sistemul configurabil ETACS (sistem de control total al automobilului) permite personalizarea acționării unei game diversificate de funcții, în vederea asigurării unui plus de siguranță și confort. Unele funcții de confort ale ETACS pot fi personalizate de către dumneavoastră sau de către dealerul Mitsubishi Motors.



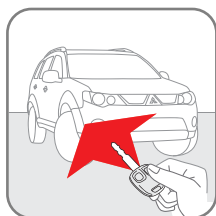
SENZOR DE PLOAIE ȘI DE APRINDERE AUTOMATĂ A FARURILOR

Senzorul de aprindere automată a farurilor activează automat farurile la lăsarea întunericului. Senzorul de ploaie activează automat ștergătoarele când se detectează apă pe parbriz.




ALARMĂ UȘĂ DESCHISĂ

Dacă o ușă este deschisă în timp ce automobilul este în mișcare veți fi avertizat sonor.



SISTEM DE ACCES FĂRĂ CHEIE

Face posibilă blocarea și deblocarea ușilor și a portbagajului și închiderea geamurilor din telecomandă.




FUNCȚIE DE STINGERE AUTOMATĂ A FARURILOR

După ce ați decuplat contactul și ați părăsit automobilul farurile se vor stinge automat pentru a preveni descărcarea bateriei.



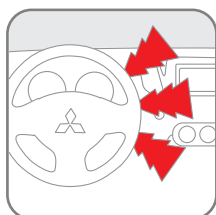
SISTEM DE PORNIRE FĂRĂ CHEIE

Sistemul inteligent de acces și de pornire fără cheie permite deschiderea ușilor față și a portbagajului și pornirea motorului fără introducerea cheii în contact.



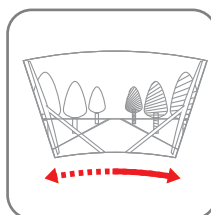
TEMPORIZATOR GEAMURI ELECTRICE

După scoaterea cheii din contact geamurile mai pot fi acționate din interior pentru încă 30 de secunde.



SEMNALIZATOR CU MOD CONFORT

La apăsarea scurtă a manetei semnalizatorului va clipi de trei ori și apoi se va opri - permițându-vă să vă concentrați asupra manevrelor, îmbunătățind siguranța.



ȘTERGĂTOARE CU VITEZĂ VARIABILĂ

Când ștergătoarele față sunt setate pe intermitent, un senzor de viteză modifică intervalul între ștergeri în funcție de viteza mașinii, pentru a asigura o vizibilitate mai bună.

SERVICII POST-VÂNZARE EXCELENTE, PENTRU CONDUCERE FĂRĂ GRIJI

O rețea de peste 2500 de ateliere de service autorizate Mitsubishi Motors vă stă la dispoziție în întreaga Europă, gata să vă ajute, oriunde v-ați afla:

SERVICE PROFESIONIST

Chiar și un automobil nou are nevoie de operații periodice de service și întreținere. Nu numai pentru a vă garanta mobilitatea, dar și pentru siguranța dumneavoastră și a pasagerilor. Personalul instruit folosește echipamente specializate de diagnoză și piese de schimb originale și vă stă la dispoziție în toate atelierelor de service autorizate Mitsubishi. Veți primi anticipat toate informațiile legate de costuri, evitându-se astfel orice surpriză neplăcută la predarea vehiculului.

PIESE DE SCHIMB ORIGINALE MITSUBISHI MOTORS

Chiar și cea mai mică defecțiune tehnică poate duce la accidente. De aceea, toate piesele de schimb originale Mitsubishi Motors au fost proiectate și testate conform celor mai exigente standarde de calitate. Vă recomandăm să folosiți piese de schimb originale Mitsubishi Motors pentru a menține integritatea și siguranța vehiculului și a pasagerilor. Piesele de schimb originale Mitsubishi Motors sunt disponibile în toate atelierelor de service autorizate Mitsubishi. Iar compania noastră se mândrește cu pozițiile fruntașe ocupate în sondajele privind calitatea serviciilor post - vânzare.

GARANȚIE COMPLETĂ – EVIDENT!

Toate vehiculele noi Mitsubishi beneficiază standard de garanție completă de 3 ani sau maximum 100.000 km (61.000 mile), oricare din aceste condiții este îndeplinită prima. Garanția la perforare prin coroziune acoperă situațiile de rugină cu străpungere pentru primii 12 ani, în funcție de modelul achiziționat. Statisticile privind fiabilitatea vehiculelor Mitsubishi sunt impecabile, dar în eventualitatea puțin probabilă în care aveți nevoie de ajutor, vă oferim serviciul MAP.



MAP – ASISTENȚĂ RUTIERĂ GRATUITĂ

Pentru a demonstra preocuparea noastră pentru mobilitatea dumneavoastră și încrederea pe care o avem în fiabilitatea vehiculelor noastre, la achiziționarea unui vehicul nou Mitsubishi veți primi o cartelă MAP gratuită, cu o perioadă de valabilitate de 3 ani. MAP înseamnă Mitsubishi Motors Assistance Package (pachet de asistență Mitsubishi Motors) și cu această cartelă în buzunar, mobilitatea vă este garantată în mai mult de 30 de țări din Europa. Dacă veți avea nevoie de asistență în caz de defecțiune, accident, furt sau vandalism – oriunde v-ați afla, 24 de ore din 24, 7 zile pe săptămână – apelați numărul de pe cartelă și problema va fi rezolvată imediat. Dacă problema este mai gravă, automobilul va fi transportat până la cel mai apropiat dealer Mitsubishi, unde vi se vor oferi servicii precum: cazare, continuarea călătoriei, un vehicul de înlocuire și repatrierea vehiculului. Iar dacă veți continua să apelați la un atelier de service autorizat Mitsubishi și după primii trei ani, mobilitatea vă va fi garantată pentru încă un an sau până la următorul interval de revizie (oricare dintre situații survine prima), până ce vehiculul împlinște vârsta de 10 ani.

GAMA DRIVESTYLE

Accesoriile Mitsubishi Motors - toate au „Drivestyle”. Și sunt produsele perfecte pentru personalizarea automobilului dumneavoastră. „Drivestyle” înseamnă stil, eleganță și senzații unice. Este evidențierea individualității vehiculului dumneavoastră Mitsubishi. Și cuprinde întreaga gamă de produse de îngrijire: de la ceară, șampon și soluție de lustruit caroseria, până la gel pentru jante, loțiune pentru tapițerie și spray de tratare a pielii, soluție de îndepărtat insectele, soluție de spălat parbrizul – toate au fost obținute pe bază de noi ingrediente, create special pentru noul dumneavoastră Mitsubishi. Iar automobilul dumneavoastră va părea ca nou și își va păstra același parfum proaspăt încă mulți ani.

Pentru informații suplimentare, solicitați broșura cu produse de îngrijire Drivestyle Car Care la orice atelier de service/dealer autorizat Mitsubishi.

Mitsubishi Motors Europe BV • www.mitsubishi-motors-europe.com

Unele echipamente pot varia în funcție de piață. Pentru detalii suplimentare, consultați dealerul local Mitsubishi Motors. Toate drepturile rezervate.

RECICLAREA VEHICULELOR VECHI

Protecția mediului este datoria noastră, a tuturor. Mitsubishi Motors proiectează și realizează vehicule și componente de înaltă calitate, pentru a oferi clienților săi vehicule durabile și servicii excelente, astfel încât vehiculul dumneavoastră să fie permanent în perfectă stare de funcționare. Avem un respect deosebit față de mediul înconjurător și folosim materiale care pot fi reciclate și reutilizate după ce vehiculul dumneavoastră Mitsubishi Motors a ajuns la capătul duratei sale de utilizare. După o lungă perioadă de utilizare, compania noastră va prelua vehiculul uzat pentru a-l recicla într-un mod neagresiv pentru mediu, în conformitate cu directiva UE privind vehiculele ieșite din uz și cu orice prevederi naționale aplicabile.

Toate vehiculele Mitsubishi Motors (cu masă totală maximă autorizată de până la 3,5 t) vândute după data de 1 iulie 2002 vor fi preluate gratuit de la ultimul proprietar de către unul dintre punctele noastre de colectare special desemnate, cu condiția ca vehiculul să dispună de toate componentele principale și să nu conțină deșeuri. Începând cu 1 ianuarie 2007, această regulă se aplică tuturor vehiculelor Mitsubishi Motors, indiferent de data

vânzării. O rețea de puncte de colectare vă stă la dispoziție pentru primirea vehiculelor Mitsubishi Motors ieșite din uz, în vederea reciclării acestora într-un mod neagresiv pentru mediu. În același timp, posibilitățile de reciclare a vehiculelor și a componentelor acestora sunt evaluate și îmbunătățite în permanență, cu scopul de a atinge procente și mai mari de reciclare în viitor.

Directiva Uniunii Europene privind vehiculele ieșite din uz, precum și colectarea gratuită a acestora se aplică în toate statele membre UE. Este posibil ca transpunerea Directivei Uniunii Europene privind vehiculele ieșite din uz în legislația fiecărui stat membru să nu fi fost finalizată în momentul bunului de tipar al acestei publicații.

Accesați www.mitsubishi-motors-europe.com și selectați pagina Web a rețelei de service Mitsubishi Motors din țara dumneavoastră de reședință sau apelați centrul național de asistență clienți Mitsubishi Motors pentru mai multe detalii.