



LANCER

INFORM



Dotări principale

- Sistem antiblocare frâne (ABS) cu distribuție electronică a forței de frânare (EBD)
- Control activ al stabilității și tracțiunii (ASTC) (opțional pentru 1,5 litri)
- Airbag-uri frontale cu declanșare în două trepte, airbag-uri laterale și cortină
- Airbag pentru genunchi șofer
- Aer condiționat
- Oglinzi și geamuri acționate electric
- Sistem de acces fără cheie
- Radio cu CD player (compatibil MP3) și 4 difuzoare



INVITE



Dotări principale

- Aer condiționat complet automat
- Jante de 16" din aliaj ușor
- Volan îmbrăcat în piele cu comenzi sistem audio
- Cruise control (1,8 și 2,0 litri DI-D)
- Kit fără fir Bluetooth pentru telefon
- Bandouri laterale și grilă radiator cromate
- Mânere uși și oglinzi exterioare în culoarea caroseriei



INTENSE



Dotări principale

- Jante de 18" din aliaj ușor
- Proiectoare de ceață
- Bară de ranforsare
- Prize de aer frontale și laterale în culoarea caroseriei
- Sistem audio premium Rockford Fosgate cu amplificator de 650 W și 9 difuzoare
- Magazie cu 6 CD-uri
- Senzor de ploaie și de aprindere automată a farurilor
- Senzori de parcare
- Consolă centrală premium



INSTYLE



Dotări principale

- Sistem de comunicații Mitsubishi cu HDD sistem de navigație și stocare muzică și radio/CD/DVD/MP3 player (40GB, ecran digital, TMC)
- Tapițerie din piele
- Scaune față încălzite
- Faruri bi-xenon cu spălător
- Lămpi autoadaptive (AFS)
- Sistem de operare fără cheie (KOS)



ALEGEREA CULORII CAROSERIEI ȘI TAPIȚERIEI



AMETHYST BLACK (P)



THUNDER BLUE (P)



STONE GREY (P)



GLACIER SILVER (M)



COOL SILVER (M)



FROST WHITE (S)




DUNE BEIGE (M)



ORIENT RED (M)

ALEGEREA CULORII CAROSERIEI ȘI TAPIȚERIEI



- 1 Stofă neagră cu aspect structural
- 2 Stofă bej cu aspect structural
- 3 Stofă neagră cu aspect punctat și textură „suede” împletită
- 4 Piele neagră

Model	INFORM		INVITE		INTENSE	INSTYLE
Tapițerie scaune și uși	Stofă neagră cu aspect structural	Stofă bej cu aspect structural	Stofă neagră cu aspect structural	Stofă bej cu aspect structural	Stofă neagră cu cu aspect punctat și textură “suede” împletită	Piele neagră
Ornamente interioare	Aspect metalic		Aspect metalic		Aspect geometric	Aspect geometric
Culori caroserie						
1 Amethyst Black (P) X42	■	■	■	■	■	■
2 Thunder Blue (P) T65	■	■	■	■	■	■
3 Stone Grey (P) A39	■	■	■	■	■	■
4 Glacier Silver (M) A86	■	■	■	■	■	■
5 Cool Silver (M) A31	■	■	■	■	■	■
6 Frost White (S) W37	■	■	■	■	■	■
7 Dune Beige (M) S18	■	■	■	■	■	■
8 Orient Red (M) P26	■	■	■	■	■	■

■ Opțional

(M) metalizată (P) mică/perlată (S) nemetalizată

Culorile și materialele din imagini sunt aproximative și pot fi ușor diferite față de culorile reale.

ECHIPAMENTE STANDARD ȘI OPȚIONALE

■ Standard ○ Opțional - Indisponibil

Model		INFORM	INVITE	INTENSE	INSTYLE
Siguranță și securitate	Discuri de frână ventilate pe față (15")	■	■	■	■
	Discuri de frână cu tamburi pe spate (14")	■	■	■	■
	Sistem antiblocare frâne (ABS) cu distribuție electronică a forței de frânare (EBD)	■	■	■	■
	Sistem de asistență la frânarea de urgență (BA)	■	■	■	■
	Control activ al stabilității și tracțiunii (ASTC) (opțional pentru 1,5 litri Inform)	■	■	■	■
	Airbag-uri SRS frontale cu deschidere în două trepte (cu buton de dezactivare pentru pasager)	■	■	■	■
	Airbag-uri SRS laterale șofer și pasager	■	■	■	■
	Airbag-uri pentru protecția capului față și spate	■	■	■	■
	Airbag pentru genunchi șofer	■	■	■	■
	Centuri de siguranță față ELR pretensionate, cu prindere în 3 puncte și limitatoare de sarcină x2	■	■	■	■
	Centuri de siguranță spate ELR cu prindere în 3 puncte x3	■	■	■	■
	Avertizor centură de siguranță (vizual și acustic)	■	■	■	■
	Prindere superioară scaun ISO-FIX pentru copii (pentru bancheta spate)	■	■	■	■
	Structură RISE (sistem evoluat de ranforsări pentru protecție la impact)	■	■	■	■
	Centuri de siguranță față reglabile pe înălțime	■	■	■	■
	Bară de ranforsare față (1,8 litri)	-	-	■	■
	Bară de ranforsare față (2,0 litri DI-D)	■	■	■	■
Sisteme de protecție copii la ușile din spate	■	■	■	■	
Sistem de deblocare de urgență uși	■	■	■	■	
Exterior	Jante de 16" din oțel cu anvelope 205/60 R16	■	-	-	-
	Capace de roată de dimensiuni normale	■	-	-	-
	Jante de 16" din aliaj ușor cu anvelope 205/60 R16	-	■	-	-
	Jante de 18" din aliaj ușor cu anvelope 215/45 R18	-	-	■	■
	Roată de rezervă de dimensiuni reduce	■	■	■	■
	Bandouri laterale negre	■	-	-	-
	Bandouri laterale cromate	-	■	■	■
	Grilă de radiator cu inserție neagră	■	-	-	-
	Grilă de radiator cu inserție cromată	-	■	■	■
	Mânere exterioare uși negre	■	-	-	-
	Mânere exterioare uși în culoarea caroseriei	-	■	■	■
	Bare de protecție în culoarea caroseriei	■	■	■	■
	Oglinzi exterioare negre, reglabile electric	■	-	-	-
	Oglinzi exterioare în culoarea caroseriei, reglabile electric și încălzite	-	■	■	■
	Cadru ușă de culoare neagră	-	■	■	■
	Prize de aer laterale în culoarea caroseriei	-	-	■	■
	Priză de aer frontală în culoarea caroseriei	-	-	■	■
Geamuri laminate, cu tentă verzuie	■	■	■	■	
Antenă (200 mm)	■	■	■	■	
Interior	Volan și nucleu schimbător de viteze din poliuretan	■	-	-	-
	Volan îmbrăcat în piele cu comenzi sistem audio și nucleu schimbător de viteze îmbrăcată în piele cu inel cromat	-	■	■	■
	Manetă frână de mână din poliuretan	■	-	-	-
	Manetă frână de mână cu buton de eliberare cromat	■	■	■	■
	Contact iluminat	■	■	■	■
	Padele schimbător din magneziu (1,8 litri CVT)	-	■	■	■
	Torpedo răcit	-	■	■	■
	Consolă podea cu cotieră centrală	■	■	-	-
	Consolă podea cu compartiment suplimentar cotieră centrală	-	-	■	■
	Parasolare șofer și pasager cu suport pentru bilete	■	■	■	■
	Oglinzi parasolar șofer și pasager	■	■	■	■
	Suporturi pentru pahare față	■	-	-	-
	Suporturi pahare față cu capac	-	■	■	■
	Suporturi pentru sticle pe uși	■	■	■	■
	Scrumieră față	■	■	-	-
	Suport monezi cu capac	-	-	■	■
	Priză 12V pe consola centrală	■	■	-	-
Priză de accesorii 12V cu capac, pe consola centrală	-	-	■	■	
Priză 12V în cotieră	-	-	■	■	

ECHIPAMENTE STANDARD ȘI OPȚIONALE

■ Standard ○ Opțional - Indisponibil

Model		INFORM	INVITE	INTENSE	INSTYLE
Interior	Ornamente interioare cu aspect metalic	■	■	-	-
	Ornamente interioare argintii cu aspect geometric	■	-	■	■
	Panouri evacuare aer cu inserții cromate	■	■	■	■
Confort	Cruise control (inclusiv comenzi amplasate pe volan) (1,8 și 2,0 litri DI-D)	-	■	■	■
	Sistem multimod de acces fără cheie cu două telecomenzi	■	■	■	-
	Sistem de pornire fără cheie (KOS) cu două telecomenzi	-	-	-	■
	Semnalizator cu mod confort	■	■	■	■
	Aer condiționat manual	■	-	-	-
	Aer condiționat complet automat	-	■	■	■
	Ștergătoare cu senzori de ploaie	■	■	■	■
	Senzori de ploaie și de aprindere automată a farurilor	-	-	■	■
	Senzori de parcare	-	-	■	■
	Geamuri acționate electric față-spate cu mecanism de protecție împotriva prinderii	■	■	■	■
Închidere la o singură atingere pentru toate geamurile acționate electric, cu funcție de întârziere	■	■	■	■	
Sisteme audio și de comunicații	Radio AM/FM, CD player compatibil MP3, 4 difuzoare	■	-	-	-
	Radio AM/FM, CD player compatibil MP3, 6 difuzoare	-	■	-	-
	Radio AM/FM, Magazie cu 6 CD-uri, compatibil MP3	-	-	■	-
	Sistem audio premium Rockford Fosgate cu 9 difuzoare, amplificator de 650 W	-	-	■	■
	Sistem de comunicații Mitsubishi cu HDD sistem de navigație și stocare muzică, radio AM/FM și CD/DVD/MP3 player(40GB, touch screen, TMC)	-	-	-	■
	Comenzi sistem audio montate pe volan	-	■	■	■
	Kit mâini libere Bluetooth (include comandă vocală și butoane amplasate pe volan)	-	■	■	■
	Computer de bord cu ecran LCD	■	■	■	■
	Mufă Aux	■	■	■	-
Mufă Aux plus video	-	-	-	■	
Scaune	Stofă bej cu aspect structural	■	■	-	-
	Stofă neagră cu aspect structural	■	■	-	-
	Stofă neagră cu aspect punctat și textură suede împletită	-	-	■	-
	Tapițerie din piele neagră și scaune față încălzite	-	-	-	■
	Scaune față				
	Scaun șofer reglabil pe înălțime	■	■	■	■
	Buzunar spătar scaun (scaun pasager față)	■	■	■	■
	Tetiere reglabile pe înălțime	■	■	■	■
	Banchetă spate				
	Spătar rabatabil (fracționat 60:40)	■	■	■	■
Cotieră centrală cu două suporturi pentru pahare	■	■	■	■	
Tetiere reglabile pe înălțime x3	■	■	■	■	
Lumini și vizibilitate	Faruri bi-xenon cu spălător (de tip rabatabil)	-	-	-	■
	Lămpi autodirecționabile	-	-	-	■
	Sistem reglare pe înălțime faruri (numai farurile bi-xenon)	■	■	■	■
	Proiector de ceață	-	-	■	■
	Lampă de ceață	■	■	■	■
	Ștergătoare și spălător față (2 viteze/variabil, intermitent)	■	■	■	■
	Sistem dezaburire lunetă	■	■	■	■
	Plafonieră față cu spoturi pentru lectură și funcție de stingere întârziată	■	■	■	■
	Plafonieră spate	■	■	■	■
	Lampă portbagaj	■	■	■	■



- 1 Sistem audio premium Rockford Fosgate
- 2 Faruri bi-xenon cu spălător cu lămpi autoadaptive
- 3 Lampă de ceață
- 4 Padele schimbător montate pe volan
- 5 Volan îmbrăcat în piele neagră cu comenzi sistem audio, bluetooth și cruise control
- 6 Sistem Multi Comunicațional Mitsubishi
- 7 Jante de 16" din aliaj ușor
- 8 Jante de 18" din aliaj ușor



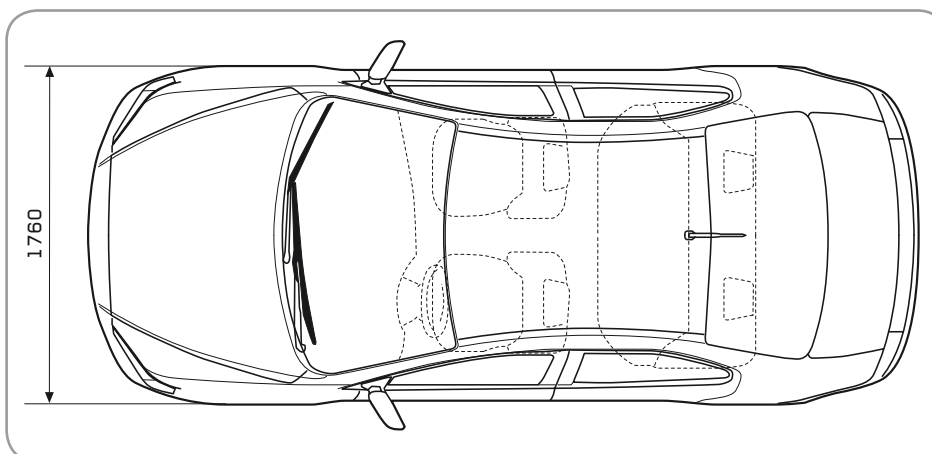
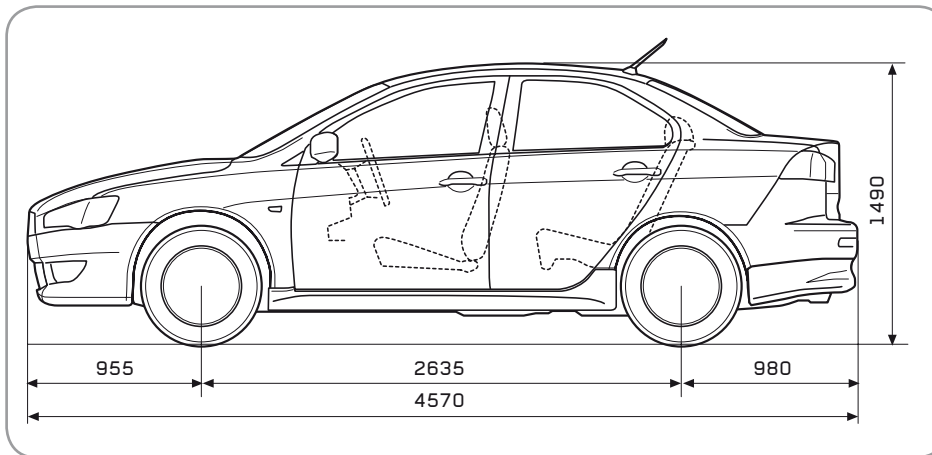
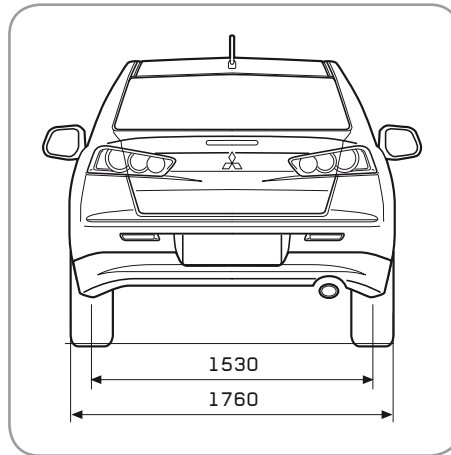
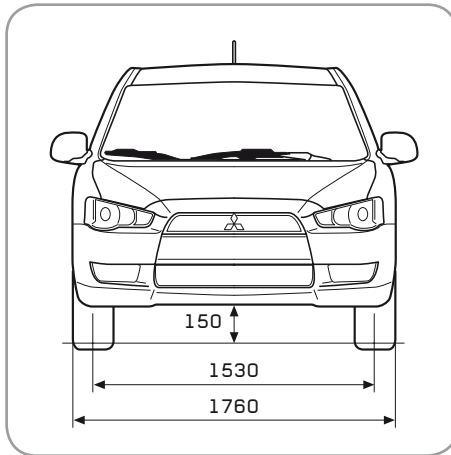
	1,5 litri MIVEC		1,8 litri MIVEC		2,0 litri DI-D	
	Transmisie manuală cu 5 trepte	Transmisie automată 5 trepte INVECS-II cu 4 trepte	Transmisie manuală cu 5 trepte	INVECS-III CVT* cu mod sport	Transmisie manuală cu 6 trepte	
INFORM	■	■	■	-	■	
INVITE	■	■	■	■	■	
INTENSE	-	-	■	■	■	
INSTYLE	-	-	■	■	■	
Motor	DOHC 16 supape MIVEC		DOHC 16 supape MIVEC		DOHC 16 supape MIVEC cu intercooler și turbocompresor, DI-D	
Tip	DOHC 16 supape MIVEC		DOHC 16 supape MIVEC		DOHC 16 supape MIVEC cu intercooler și turbocompresor, DI-D	
Capacitate cilindrică cmc	1499		1798		1968	
Normă emisii	Euro-4		Euro-4		Euro-4	
Putere max. (net CEE) kW(CP)/rpm	80(109)/6000		105(143)/6000		103(140)/4000	
Cuplu max. (net CEE) Nm/rpm	143/4000		178/4250		310/1750	
Sistem alimentare	ECI-MULTI		ECI-MULTI		Pompă de injecție directă controlată electronic	
Sistem alimentare combustibil	ECI-MULTI		ECI-MULTI		Pompă de injecție directă controlată electronic	
Tip combustibil (cifră octanică)	Benzină fără plumb/C095		Benzină fără plumb/C095		Motorină	
Capacitate rezervor combustibil litri	59		59		59	
Transmisie	Monodisc uscat cu diafragmă cu arcuri		Monodisc uscat cu diafragmă cu arcuri		Monodisc uscat, cu diafragmă cu arcuri	
Ambreiaj	Monodisc uscat cu diafragmă cu arcuri		Monodisc uscat cu diafragmă cu arcuri		Monodisc uscat, cu diafragmă cu arcuri	
Rapoarte de transmisie	-		-		-	
Poziția D	-		-		2,349 - 0,394	
Treapta 1	3,307	2,842	3,538	[2,349]	3,538	
Treapta 2	1,913	1,529	1,913	[1,397]	2,045	
Treapta 3	1,31	1	1,333	[1,074]	1,29	
Treapta 4	0,97	0,712	1,028	[0,832]	0,88	
Treapta 5	0,81	-	0,82	[0,631]	0,809	
Treapta 6	-	-	-	[0,518]	0,673	
Marșarier	3,23	2,48	3,583	[1,750]	3,831	
Raport final de transmisie	4,529	4,625	4,235	6,12	4,058 (1-4), 3,450 (5-6, marșarier)	
Performanțe	-		-		-	
Acceleerații** (0-100km/h) s.	11,6	14,3	9,8	11,2	9,6	
Viteză max.*** km/h	191	178	204	192	207	
Consum combustibil**	-		-		-	
Urban 1/100km	8,2	8,9	10,4	11,0	(fără DPF) 8	(fără DPF) 8,2
Extraurban 1/100km	5,4	6	6,1	6,1	4,7	4,9
Combinat 1/100km	6,4	7	7,7	7,9	5,9	6,1
CO ₂ ** combinat g/km	153	168	183	188	157	160
Masă remorcabilă (cu sistem frânare) kg	1100		1300		1400	
Suspensii	-		-		-	
Față	-		-		McPherson	
Spate	-		-		Multilink	
Frâne	-		-		-	
Față	Discuri ventilate de 15"		Discuri ventilate de 15"		Discuri ventilate de 15"	
Spate	Discuri neventilate de 14"		Discuri neventilate de 14"		Discuri neventilate de 14"	
Direcție	-		-		-	
Tip	Cu pinion și cremalieră		Cu pinion și cremalieră (servoasistată hidraulic) (servoasistată electric)			
Mase	-		-		-	
Greutate la gol** kg	1250	1280	1320	1350	1425	
Masă totală maximă autorizată kg	1750		1850		1920	

* Transmisie cu variație continuă

** Acceleerațiile, consumul de combustibil, emisiile de CO₂ și greutatea la gol variază în funcție de nivelul de echipare

*** Măsurată de Mitsubishi Motors Corporation

DIMENSIUNI



SERVICII POST-VÂNZARE DE EXCEPȚIE, PENTRU UN CONDUS FĂRĂ GRIJI

În Europa, Mitsubishi Motors dispune de o rețea de mai mult de 2500 de ateliere de service ce vă stau la dispoziție oriunde v-ați afla.

SERVICII PROFESIONISTE

Chiar și automobilele noi necesită service și întreținere periodică. Nu doar pentru a vă garanta mobilitatea, dar și pentru siguranța dumneavoastră și a pasagerilor. Mecanicii noștri profesioniști folosesc echipamente de diagnosticare speciale și piese originale și sunt pregătiți pentru orice fel de intervenție. Veți ști încă de la început costul reparației, așa că la ridicarea vehiculului nu veți avea surprize neplăcute.

PIESE ORIGINALE MITSUBISHI MOTORS

Chiar și cele mai mici defecțiuni tehnice pot provoca accidente. De aceea, toate piesele originale Mitsubishi Motors au fost proiectate și testate conform unor standarde foarte stricte de calitate. Pentru a păstra siguranța și integritatea vehiculului și a pasagerilor se recomandă folosirea pieselor de schimb originale Mitsubishi Motors. Piesele de schimb originale Mitsubishi Motors sunt disponibile la toate atelierelor autorizate Mitsubishi Motors. Suntem mândri de rezultatele foarte bune pe care le obținem întotdeauna la sondajele privind calitatea serviciilor post-vânzare.

BINEÎNȚELES, GARANȚIE CUPRINZĂTOARE

Toate vehiculele noi Mitsubishi dispun standard de o garanție de 3 ani în limita a 100.000 km (61.000 mile), oricare dintre condiții este îndeplinită prima. În funcție de modelul achiziționat, garanția pentru perforarea prin coroziune este de 12 ani. Statisticile privind fiabilitatea vehiculelor Mitsubishi sunt impecabile, dar în rarele situații în care aveți nevoie de ajutor vă punem la dispoziție MAP.



MAP – SERVICIU GRATUIT DE ASISTENȚĂ RUTIERĂ

Pentru a demonstra preocuparea noastră pentru mobilitatea dumneavoastră și încrederea pe care o avem în fiabilitatea vehiculelor noastre, la achiziționarea unui vehicul nou

Mitsubishi veți primi o cartelă MAP gratuită, cu o perioadă de valabilitate de 3 ani. MAP înseamnă Mitsubishi Motors Assistance Package (Asistență Rutieră Mitsubishi Motors) și cu ajutorul cartelei MAP vă asigurăm mobilitatea în mai mult de 30 de țări din Europa. Dacă veți avea nevoie vreodată de asistență rutieră în caz de defecțiune, accident, furt sau vandalizare – indiferent de locul în care vă aflați, 24 de ore pe zi, 7 zile pe săptămână – sunați la numărul de pe cartelă și problema dumneavoastră va fi rezolvată pe loc. Dacă problema este mai gravă, automobilul va fi transportat la cel mai apropiat dealer Mitsubishi și veți beneficia de servicii precum cazare, continuarea călătoriei, mașină de înlocuire și repatrierea vehiculului. Și dacă după cei trei ani veți continua să vă întrețineți vehiculul la atelierul de service autorizat Mitsubishi Motors, mobilitatea dumneavoastră va fi garantată pentru încă un an sau până la următoarea revizie tehnică periodică (oricare dintre condiții este îndeplinită prima), până la 10 ani de la achiziție.

DRIVESTYLE

Accesorii Mitsubishi Motors – totul are „Drivestyle”. Acestea sunt produsele perfecte pentru individualizarea automobilului dumneavoastră. Este stilul care însoțește senzația. Drivestyle reprezintă individualizarea automobilului dumneavoastră. Acoperă toate aspectele legate de întreținere: de la șampon cu ceară și polish la gel pentru jante, de la loțiune pentru tapițerie la tratament pentru piele și de la soluție pentru îndepărtarea insectelor la lichid de spălat parbrizul – toate au fost realizate folosind ingrediente noi, special proiectate pentru noul dumneavoastră Mitsubishi. Acestea vor asigura pentru mulți ani aspectul, atingerea și mirosul specifice unui automobil nou.

Pentru informații suplimentare solicitați dealerului/atelierului de service autorizat Mitsubishi broșura Drivestyle pentru întreținerea automobilului.

RECICLAREA VEHICULELOR VECHI

Este de datoria noastră să protejăm mediul înconjurător. Mitsubishi Motors proiectează și realizează vehicule și componente de înaltă calitate, pentru a oferi clienților săi vehicule durabile și servicii excelente, astfel încât acestea să fie permanente în perfectă stare de funcționare. Avem un respect deosebit pentru mediu și folosim materiale ce pot fi reciclate și reutilizate după ce vehiculul dumneavoastră Mitsubishi Motors a ajuns la sfârșitul duratei sale de viață. După o lungă perioadă de funcționare vom prelua vehiculul uzat pentru a-l recicla într-un mod neagresiv pentru mediu, conform Directivei UE privind vehiculele ieșite din uz și oricăror legi naționale aplicabile.

Toate vehiculele Mitsubishi Motors (cu o masă totală maximă autorizată de până la 3,5 t) vândute după 1 iulie 2002 vor fi preluate gratuit de la ultimul proprietar de către unul din punctele de colectare special desemnate, cu condiția ca acestea să aibă toate componentele principale și să nu conțină resturi sau gunoaie. Începând cu 1 ianuarie 2007, această regulă este valabilă pentru

toate vehiculele Mitsubishi Motors, indiferent de data vânzării. O rețea de puncte de colectare vă stă la dispoziție pentru primirea vehiculelor Mitsubishi Motors ieșite din uz, pentru a asigura reciclarea vehiculului într-un mod neagresiv pentru mediu. În același timp, tehnicile de reciclare a vehiculelor și pieselor componente ale acestora se îmbunătățesc și se dezvoltă continuu, cu scopul de a atinge procente și mai mari de reciclare în viitor.

Directiva Uniunii Europene privind vehiculele ieșite din uz, ca și preluarea gratuită a acestora se aplică în toate statele membre UE. La data tipăririi acestei publicații, directiva privind vehiculele ieșite din uz s-ar putea să nu fi fost transpusă în legi naționale în toate statele membre.

Pentru informații suplimentare, consultați www.mitsubishi-motors-europe.com și selectați pagina de Internet a rețelei de service Mitsubishi Motors din țara dumneavoastră de reședință sau sunați la centrul național Mitsubishi Motors de asistență clienți.

Mitsubishi Motors Europe BV • www.mitsubishi-motors-europe.com

Unele echipamente pot varia în funcție de piață. Pentru informații suplimentare consultați dealerul/distribuitorul Mitsubishi Motors. Toate drepturile rezervate.
09 rom 6001076 Sept. 08 Printed in The Netherlands