



L200

CABINĂ CLUB INVITE



Dotări standard

- Reglare pe înălțime (scaun șofer)
- Scaun pasager cu sistem care permite accesul facil pe locurile din spate
- ABS cu sistem electronic de distribuție a forței de frânare (EBD)
- Diferențial spate blocabil
- Geamuri electrice
- Închidere centralizată cu telecomandă
- Diferențial cu alunecare limitată (LSD)

CABINĂ CLUB INTENSE



Dotări standard

- Sistem de tracțiune integrală permanentă Super Select
- Bandouri aripi
- Mânere uși cromate și oglinzi laterale cu reglaj electric și sistem de dezaburire
- Display central cu slot DIN 1
- Sistem de control activ al stabilității și tracțiunii (ASTC)
- Jante de 17" din aliaj ușor
- Aer condiționat automat
- Geamuri spate fumurii
- Airbag-uri laterale
- Control viteză de croazieră

CABINĂ DUBLĂ INVITE



Dotări standard

- Reglare pe înălțime (scaun șofer)
- ABS cu sistem electronic de distribuție a forței de frânare (EBD)
- Diferențial spate blocabil
- Geamuri electrice
- Închidere centralizată cu telecomandă
- Diferențial cu alunecare limitată (LSD)

CABINĂ DUBLĂ INTENSE



Dotări standard

- Sistem de tracțiune integrală permanentă Super Select
- Bandouri aripi
- Mânere uși cromate și oglinzi laterale cu reglaj electric și sistem de dezaburire
- Display central cu slot DIN 1
- Sistem de control activ al stabilității și tracțiunii (ASTC)
- Jante de 17" din aliaj ușor
- Aer condiționat automat
- Geam spate electric
- Geamuri spate fumurii
- Airbag-uri laterale și cortină
- Control viteză de croazieră

CABINĂ DUBLĂ INSTYLE



Dotări standard

- Scaune din piele cu sistem de încălzire și reglaj electric
- Geamuri spate fumurii
- Trapă acționată electric
- Transmisie automată cu 4 trepte de viteze, controlată electronic

Transmisia automată cu 4 trepte de viteze și Sistemul multi-afișaj (MDS) de 7" prezentate, sunt disponibile opțional

Model	Cabină Club		Cabină Dublă		
	INVITE	INTENSE	INVITE	INTENSE	INSTYLE
Tapiterie interior	Negru și gri	Negru și gri	Negru și gri	Negru și gri	Negru și gri
Culoare exterior					
1 Cosmos Black (P) X08	■	■	■	■	■
2 Titanium Grey (P) A72	■	■	■	■	■
3 Starlight Silver (M) A66	■	■	■	■	■
4 Polar White (N) W32	■	■	■	■	■
5 Aztec Red (N) R59	■	■	■	■	■
6 Majestic Red (M) P19	■	■	■	■	■
7 Reef Blue (P) T69	■	■	■	■	■
8 Sapphire Blue (P) T64	■	■	■	■	■
9 Moss Green (P) F10	■	■	■	■	■
Scaune	Material textil gri	Material textil negru /gri, sau opțional piele neagră	Material textil gri	Material textil negru /gri, sau opțional piele neagră	Piele neagră
Uși	Rașină de tip dur, gri	Rașină de tip dur, gri cu inserții din material textil, sau opțional cu inserții din înlocuitor piele	Rașină de tip dur, gri	Rașină de tip dur, gri cu inserții din material textil, sau opțional cu inserții din înlocuitor piele	Rașină de tip dur, neagră cu inserții din înlocuitor piele

■ Disponibilă (M) Metalizată (P) Perlată (N) Nemetalizată

Culorile și materialele prezentate sunt aproximative și pot fi ușor diferite față de culorile reale.

ALEGEREA CULORII EXTERIOARE ȘI A MATERIALULUI TAPIȚERIEI



COSMOS BLACK (P)



TITANIUM GREY (P)



STARLIGHT SILVER (M)



POLAR WHITE (N)



AZTEC RED (N)



MAJESTIC RED (M)



REEF BLUE (P)




SAPPHIRE BLUE (P)



MOSS GREEN (P)



MATERIAL TEXTIL GRI



MATERIAL TEXTIL
NEGRU/GRI



PIELE NEAGRĂ

ECHIPAMENTE STANDARD ȘI OPȚIONALE

■ Standard ○ Opțional - Indisponibil * cu motor cu putere mărită

Model	Cabină Club		Cabină Dublă			
	INVITE	INTENSE	INVITE	INTENSE	INSTYLE	
Siguranță și protecție	Frâne față cu discuri de 16"	■	■	■	■	
	Frâne spate cu tamburi de 11.6" (LT)	■	■	■	■	
	Coloană de volan deformabilă	■	■	■	■	
	Imobilizator electronic motor	■	■	■	■	
	Reglare faruri pe înălțime	■	■	■	■	
	Uși față cu bare de protecție la impact	■	■	-	-	
	Uși față și spate cu bare de protecție la impact	-	-	■	■	
	Dezaburire lunetă cu temporizare	■	■	■	■	
	Al treilea stop pe frână amplasat pe oblon	■	■	■	■	
	Airbag-uri frontale (șofer și pasager față) cu comutator de decuplare (pentru airbag-ul pasagerului)	■	■	■	■	
	Airbag-uri laterale	-	■*	-	-	
	Airbag-uri laterale și cortină	-	-	-	■*	
	Claxon cu două tonuri	■	■	■	■	
	Sistem de blocare a ușilor pentru siguranța copiilor	-	-	■	■	
	Centuri față cu ELR și prindere în 3 puncte	■	■	■	■	
	Pretensionare centuri față și limitator de efort	■	■	■	■	
	Centuri de siguranță reglabile pe înălțime	■	■	■	■	
	Sistem de fixare scaune ISO-FIX pentru copii	-	-	■	■	
	Centuri de siguranță spate(scaunele laterale) ELR/ALR cu prindere în 3 puncte	-	-	■	■	
	Centură de siguranță scaun central spate, cu prindere în 3 puncte	-	-	■	■	
	Centuri de siguranță spate ELR cu prindere în 3 puncte	■	■	-	-	
	Sistem antiblocare frâne (ABS) cu distribuție electronică a forței de frânare (EBD) și indicator de avarii	■	■	■	■	
	Sistem de iluminare pe timp de zi	○	○	○	○	
	Sistem de control activ al stabilității și al tracțiunii (ASTC)	-	■	-	■	
	Demontare scaune și centuri de siguranță (rând 2)	○	○	-	-	
	Exterior	Jante din oțel cu anvelope 205/80R16 RF, roată rezervă din oțel	■	-	■	-
		Jante de 17" din aliaj ușor (cu anvelope 245/65R17)	-	■	-	■
Grilă față de culoare neagră cu inserții cromate		-	■	-	■	
Proiectoare de ceață montate pe bară		-	■	-	■	
Mânere exterioare uși cromate		-	■	-	■	
Oglinzi exterioare cromate cu reglaj electric și sistem de dezaburire		-	■	-	■	
Bandouri aripi		-	■	-	■	
Capace pentru jantele din aliaj ușor		-	■	-	■	
Ștergătoare cu funcționare intermitentă variabilă și spălător parbriz		■	■	■	■	
Bara față în culoarea caroseriei		■	■	■	■	
Grilă față neagră		■	-	■	-	
Scut de protecție față		■	■	■	■	
Scut inferior		■	■	■	■	
Parbriz laminat cu tentă verzuie		■	■	■	■	
Geamuri securizate cu tentă verzuie		■	■	■	■	
Mânere exterioare uși de culoare neagră		■	-	■	-	
Oglinzi exterioare convexe cu carcasă de culoare neagră		■	-	■	-	
Mâner oblon spate cu deschidere "one touch" în culoarea caroseriei		■	■	■	■	
Antenă radio pe plafon		■	■	■	■	
Geamuri spate fumurii		-	■	-	■	
Bandouri laterale de protecție în culoarea caroseriei		○	○	○	○	
Trepte laterale cu protecție la capete în culoarea caroseriei		○	■	○	■	
Bară de protecție spate cu treaptă cu striații antiderapante încorporată		○	■	○	■	
Interior	Volan sport cu 4 spițe și airbag încorporat	■	■	■	■	
	Ornament burduf schimbător argintiu	-	■	-	■	
	Panou de bord argintiu	-	■	-	■	
	Torpedo cu sistem de iluminare și închidere cu cheie	■	■	■	■	
	Contact iluminat	■	■	■	■	
	Compartiment de stocare accesorii (1.5DIN) cu capac	■	-	■	-	
	Consolă podea cu capac	■	■	■	■	
	Tablou de bord analogic cu reglaj al intensității luminoase	■	-	■	-	
	Tablou de bord analogic cu reglaj al intensității luminoase cu reostat	-	■	-	■	
	Vitezometru	■	■	■	■	
	Turometru (computer de bord cu afișaj DIN 1)	-	■	-	■	

ECHIPAMENTE STANDARD ȘI OPȚIONALE

■ Standard ○ Opțional - Indisponibil * cu motor cu putere mărită

Model	Cabină Club		Cabină Dublă		
	INVITE	INTENSE	INVITE	INTENSE	INSTYLE
Interior	Avertizare uși deschise (vizuală și acustică)	■	■	■	■
	Indicator 4WD	■	■	■	■
	Ceas digital la nivelul plafonului	■	-	■	-
	Mânere interioare uși în culoarea tapițeriei	■	-	■	-
	Mânere interioare uși cromate	-	■	-	■
	Panouri butoane geamuri electrice pentru ușile față de culoare argintie	-	■	-	-
	Panouri butoane geamuri electrice pentru ușile față și spate de culoare argintie	-	-	-	■
	Cârlig pentru haină	■	■	■	■
	Mânere de susținere	■	■	■	■
	Parasolare șofer și pasager dotate cu suport pentru bilete (șofer) și oglindă (pasager)	■	■	■	■
	Covoraș cu rezistență suplimentară de uzură pe partea șoferului	■	■	■	■
	Compartiment de stocare sub scaunul pasagerului	-	■	-	■
	Volan îmbrăcat în piele neagră cu cusături albastre	-	■	-	■
	Nucă schimbător de viteze și manetă transfer îmbrăcate în piele cu cusături albastre	-	■	-	■
	Confort	Servodirecție (pinion și cremalieră)	■	■	■
Volan reglabil pe înălțime		■	■	■	■
Dispozitiv de prefiltrare a aerului		■	■	■	■
Priză de 12V pe consola centrală		■	■	■	■
Suporturi pentru pahare față		■	■	■	■
Panou central iluminat		■	■	■	■
Scrumieră iluminată		■	■	■	■
Brichetă electrică în planșa de bord		■	■	■	■
Buzunare uși și suport sticle		■	■	■	■
Capitonaj uși spate cu suport sticle		-	-	■	■
Buzunar spătar scaun (pasager)		-	-	■	■
Cotieră centrală spate cu suport pahare		-	-	■	■
Geamuri acționate electric cu funcție de prevenire a prinderii mâinilor		■	■	-	-
Geamuri acționate electric (față și spate) cu funcție de prevenire a prinderii mâinilor și lămpi montate în uși		-	-	■	■
Trapă de plafon acționată electric, cu funcție de oprire la întâlnirea unui obstacol		-	-	-	○
Aer condiționat cu control manual		■	-	■	-
Aer condiționat automat		-	■	-	■
Tuburi de ventilație spate (pentru rândul 2 de scaune)		-	-	■	■
Control viteză de croazieră		-	■*	-	■*
Sistem de închidere centralizată		■	■	■	■
Geam spate acționat electric, retractabil, cu funcție de prevenire a prinderii mâinilor		-	-	-	■
Plafonieră cu spoturi pentru lectură și suport pentru ochelarii de soare		-	■	-	■
Sistem de operare fără cheie (KOS)		■	■	■	■
Sistem multi-afișaj (MDS)		-	○	-	○
Sistem de încălzire scaune (șofer și pasager față)		○	○	○	○
Sistem audio și de comunicații		Pre-kit sistem audio pentru radio (2 difuzoare), magazie de CD-uri	■	-	-
	Pre-kit sistem audio pentru radio (4 difuzoare), magazie de CD-uri	-	■	■	-
	Pre-kit sistem audio pentru radio (6 difuzoare)	-	-	-	■
	4 difuzoare	-	■	-	-
	6 difuzoare	-	-	-	■
Display central cu slot DIN 1, radio CD LW/MW/FM și funcție MP3	-	■	-	■	
Iluminare și vizibilitate	Faruri cu halogen	■	■	■	■
	Lampă de ceață (partea șoferului)	■	-	■	-
	Oglindă retrovizoare heliomată	■	■	■	■
	Plafonieră	■	■	■	■
	Lămpi montate în uși (toate ușile)	■	■	■	■
	Proiectoare de ceață	○	■	○	■
	Spălător faruri	○	○	○	○

ECHIPAMENTE STANDARD ȘI OPȚIONALE

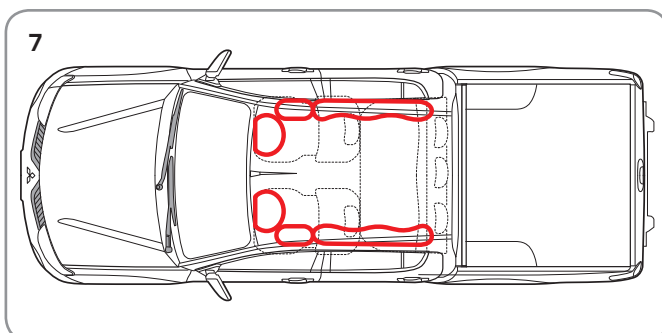
■ Standard ○ Opțional – Indisponibil * cu motor cu putere mărită

Model		Cabină Club		Cabină Dublăb		
		INVITE	INTENSE	INVITE	INTENSE	INSTYLE
Scaune	Tapițerie din material textil	■	–	■	–	–
	Tapițerie sport din material textil	–	■	–	■	–
	Glisare și înclinare scaune	■	■	■	■	■
	Reglare pe înălțime (scaun șofer)	■	■	■	■	■
	Funcție de acces rapid (disponibilă pentru scaunul pasagerului)	■	■	–	–	–
	Scaune spate separate	■	■	–	–	–
	Tapițerie din piele (reglare electrică scaun șofer)	–	○	–	○	■
	(reglare manuală scaun pasager)					
	(încălzire electrică pentru scaunele din față)					
Capabilități off-road	Easy select 4WD	■	–	■	–	–
	Super select 4WD	–	■	–	■	■
	Blocare diferențial spate	■	–	■	–	–
	L.S.D. (hibrid)	○	–	○	–	–

ECHIPAMENTE SUPLIMENTARE



- 1 Sistemul multi-afișaj (MDS)
- 2 Trepte laterale cu protecție capete și bandouri laterale de protecție
- 3 Proiectoare de ceață
- 4 Control viteză de croazieră
- 5 Oglinzi laterale reglabile electric
- 6 Bară de protecție spate cu treaptă cu striații antiderapante încorporată
- 7 Airbag-uri frontale, laterale și cortină
- 8 Trapă de plafon acționată electric, cu funcție de oprire la întâlnirea unui obstacol



CARACTERISTICI TEHNICE

		2,5 litri, Intercooler Cu turbocompresor DI-D*1 Motor Putere Medie	2,5 litri, Intercooler Cu turbocompresor DI-D*1 Motor Putere Mărită	2,5 litri, Intercooler Cu turbocompresor DI-D*1 Motor Putere Medie	2,5 litri, Intercooler Cu turbocompresor DI-D*1 Motor Putere Mărită
		Transmisie manuală cu 5 trepte	Transmisie manuală cu 5 trepte	Transmisie automată cu 4 trepte	Transmisie automată cu 4 trepte
Cabină Club		■	-	-	-
INVITE		■	■	-	-
INTENSE		■	■	■	■
Cabină Dublă		■	-	-	-
INVITE		■	■	■	■
INTENSE		■	■	■	■
INSTYLE		■	■	■	■
Tip		2.5 litri, Common-rail cu turbocompresor și răcire intermediară DI-D*1			
Nivel de emisii		98/69/EG IV; B (Euro-4)			
Capacitate cilindrică	cmc	2477			
Putere Max. (net CEE)	kW(CP)/rpm	100 (136)/4000	131 (178)/4000	100 (136)/4000	131(178)/4000
Cuplu Max. (net CEE)	Nm/rpm	314/2000	400/2000	314/2000	350/1800
Sistem alimentare		Motorină (DIN EN 590)			
Tip combustibil		75			
Capacitate rezervor	litri	75			
Transmisie		Monodisc uscat		Hidrotransformator	
Ambreiaj					
Rapoarte de transmitere					
Tr. 1		4,313		2,842	
Tr. 2		2.330		1,495	
Tr. 3		1,436		1.000	
Tr. 4		1.000		0,731	
Tr. 5		0,789		-	
Tr. Mers înapoi		4,220		2,720	
Raport transmitere - normal		1,000		1,000	
Raport transmitere - redus		1,900		1,900	
Raport final		3,917 (4.100*2)		3,917 (4.100*2)	
Performanțe					
Accelerație*3 (0-100 km/h)	s	15	11,6	16,9	13,9
Viteză max.*4	km/h	167	179	165	175
Consum (1999/100/EG)*3					
Urban	litri/100km	10.5/10.8	10.2/10.6	11.4/12.1	11.3/11.9
Extra urban	litri/100km	7.0/7.3	7.3/7.5	8.0	8.1/8.3
Combinat	litri/100km	8.3/8.6	8.4/8.6	9.3/9.5	9.3/9.6
Emisii CO ₂ *3, Combinat	g/km	219/222	221/223	245	245
Capacitate de tractare, cu sistem de frânare	kg	2700			
Capacitate de tractare, fără sistem de frânare	kg	750			
Suspensii		Brațe duble triunghiulare, arcuri elicoidale			
Față		Punte rigidă, arcuri cu foi, amplasate deasupra punții			
Spate					
Frâne		16", Discuri ventilate			
Față		11.6", tamburi			
Spate					
Mase și sarcini					
Masă în ordine de mers*3	kg	1790-1880	1790-1890	1860-1890	1900
Masă maximă	kg	2850	2850	2850	2850
Sarcină utilă*3	kg	875-1060	880-1050	855-980	845-950
Capabilități off road		Cabină Club Invite	Cabină Club Intense	Cabină Dublă Invite	Cabină Dublă Intense/Instyle
Unghi de atac	grade	32.7°	33.4°	32.7°	33.4°
Unghi de trecere (cu trepte laterale)	grade	26.3° (24.4°)	26.7° (24.7°)	26.3° (24.3°)	26.7° (24.7°)
Unghi de degajare (cu bară spate cu treaptă)	grade	24.4° (21.7°)	24.6° (21.8°)	27.2° (23.6°)	27.4° (23.8°)
Cursă maximă axă - Față	mm	200	205	200	205
Cursă maximă axă - Spate	mm	203	207	202	206

■ Disponibil

*1 DI-D (Diesel cu injecție directă)

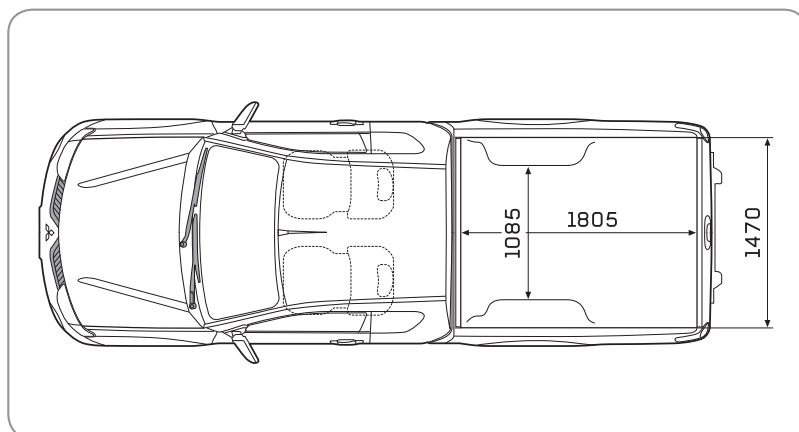
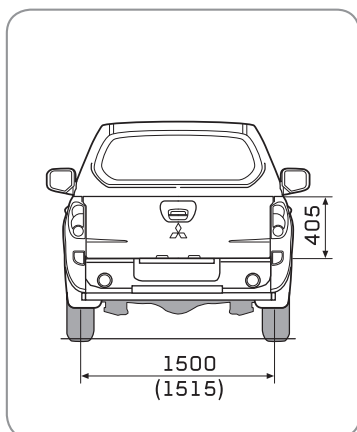
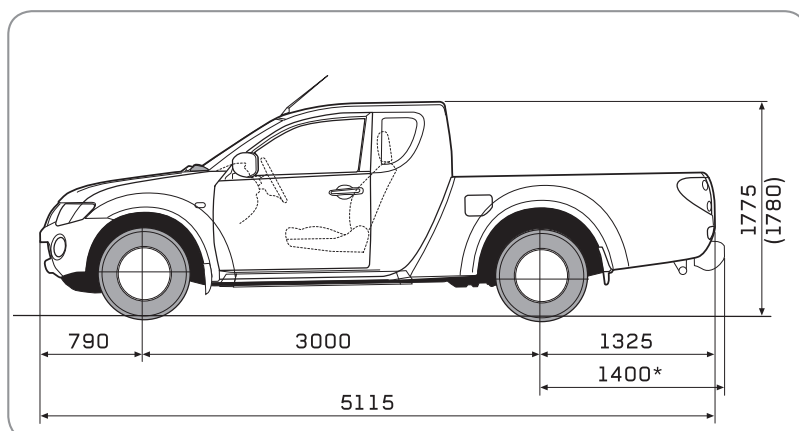
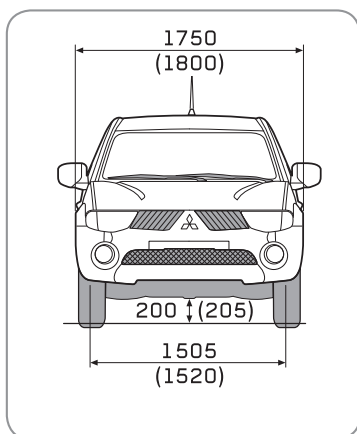
*2 Modelele Intense/Instyle cu Super Select full time 4WD

*3 Accelerația, consumul de combustibil, emisiile de CO₂ și masa în ordine de mers depind de nivelul de echipare

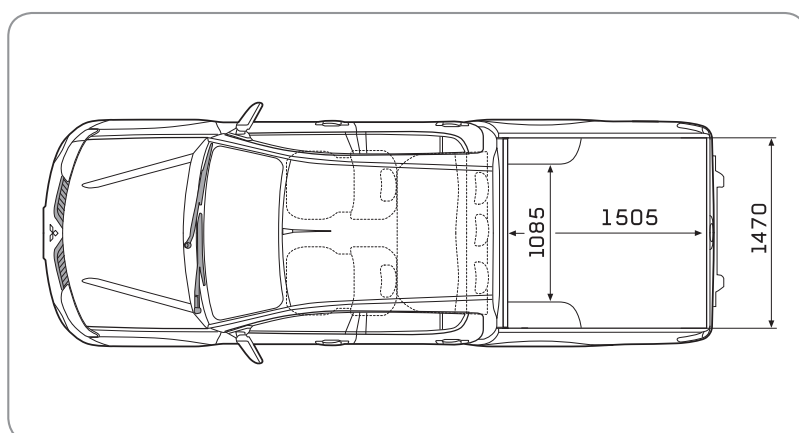
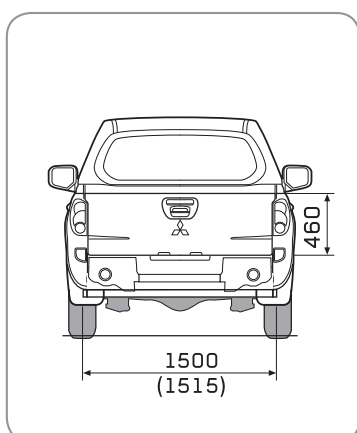
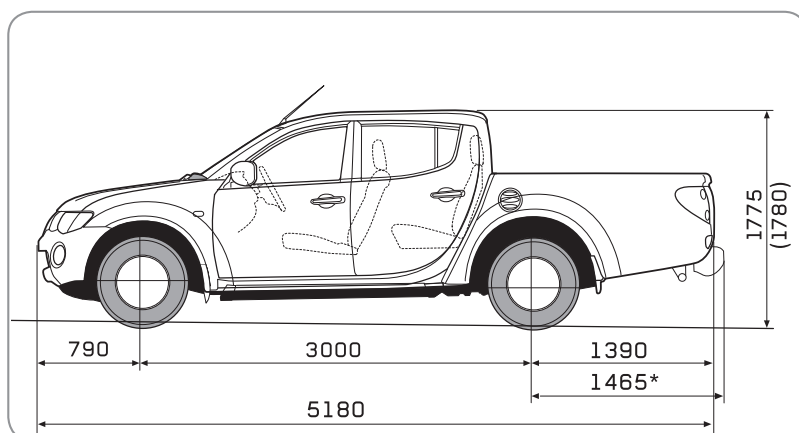
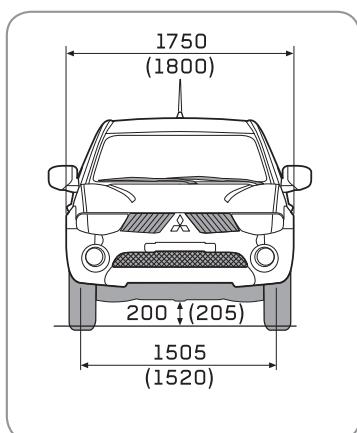
*4 Măsurate de Mitsubishi Motors Corporation

DIMENSIUNI

Cabină Club



Cabină Dublă



Toate dimensiunile sunt în milimetri

* Cu bară spate (INTENSE)

() Model cu aripile evazate (INTENSE)

SERVICII POST-VÂNZARE EXCELENTE, PENTRU UN CONDUS FĂRĂ GRIJI

O rețea de peste 2500 de ateliere de service autorizate Mitsubishi Motors vă stă la dispoziție în toată Europa, gata să vă ajute, oriunde v-ați afla.

SERVICE PROFESIONIST


Chiar și un automobil nou are nevoie de operații periodice de service și întreținere. Nu numai pentru a vă garanta mobilitatea, dar și pentru siguranța dumneavoastră și a pasagerilor. Personalul instruit folosește echipamente specializate de diagnoză și piese de schimb originale și vă stă la dispoziție în toate atelierelor de service autorizate Mitsubishi. Veți primi anticipat toate informațiile legate de costuri, evitându-se astfel orice surpriză neplăcută la predarea vehiculului.

PIESE DE SCHIMB ORIGINALE MITSUBISHI MOTORS

Chiar și cea mai mică defecțiune tehnică poate duce la accidente. De aceea, toate piesele de schimb originale Mitsubishi Motors au fost proiectate și testate conform celor mai exigente standarde de calitate. Vă recomandăm să folosiți piese de schimb originale Mitsubishi Motors pentru a menține integritatea și siguranța vehiculului și a pasagerilor. Piesele de schimb originale Mitsubishi Motors sunt disponibile în toate atelierelor de service autorizate Mitsubishi. Iar compania noastră se mândrește cu pozițiile fruntașe ocupate în sondajele privind calitatea serviciilor post - vânzare.

GARANȚIE COMPLETĂ

Toate vehiculele noi Mitsubishi beneficiază standard de garanție completă de 3 ani sau maximum 100.000 km (61.000 mile), oricare din aceste condiții este îndeplinită prima. Garanția la perforare prin coroziune acoperă situațiile de rugină cu străpungere pentru primii 12 ani, în funcție de modelul achiziționat. Statisticile privind fiabilitatea vehiculelor Mitsubishi sunt impecabile, dar în eventualitatea puțin probabilă în care aveți nevoie de ajutor, vă oferim serviciul MAP.



MAP – ASISTENȚĂ RUTIERĂ GRATUITĂ

Pentru a demonstra preocuparea noastră pentru mobilitatea dumneavoastră și încrederea pe care o avem în fiabilitatea vehiculelor noastre, la achiziționarea unui vehicul nou Mitsubishi veți primi o cartelă MAP gratuită, cu o perioadă de valabilitate de 3 ani. MAP înseamnă Mitsubishi Motors Assistance Package (pachet de asistență Mitsubishi Motors) și cu această cartelă în buzunar, mobilitatea vă este garantată în mai mult de 30 de țări din Europa. Dacă veți avea nevoie de asistență în caz de defecțiune, accident, furt sau vandalism – oriunde v-ați afla, 24 de ore din 24, 7 zile pe săptămână – apelați numărul de pe cartelă și problema va fi rezolvată imediat. Dacă problema este mai gravă, automobilul va fi transportat până la cel mai apropiat dealer Mitsubishi, unde vi se vor oferi servicii precum: cazare, continuarea călătoriei, un vehicul de înlocuire și repatrierea vehiculului. Iar dacă veți continua să apelați la un atelier de service autorizat Mitsubishi și după primii trei ani, mobilitatea vă va fi garantată pentru încă un an sau până la următorul interval de revizie (oricare dintre situații survine prima), până ce vehiculul împlinește vârsta de 10 ani.

GAMA DRIVESTYLE

Accesoriile Mitsubishi Motors - toate au „Drivestyle”. Și sunt produse perfecte pentru personalizarea automobilului dumneavoastră. „Drivestyle” înseamnă stil, eleganță și senzații unice. Este evidențierea individualității vehiculului dumneavoastră Mitsubishi. Și cuprinde întreaga gamă de produse de îngrijire: de la ceară, șampon și soluție de lustruit caroseria, până la gel pentru jante, loțiune pentru tapițerie și spray de tratare a pielii, soluție de îndepărtat insectele, soluție de spălat parbrizul – toate au fost obținute pe bază de noi ingrediente, create special pentru noul dumneavoastră Mitsubishi. Iar automobilul dumneavoastră va părea ca nou și își va păstra același parfum proaspăt încă mulți ani.

Pentru informații suplimentare, solicitați broșura cu produse de îngrijire Drivestyle Car Care la orice atelier de service/dealer autorizat Mitsubishi.

Mitsubishi Motors Europe BV • www.mitsubishi-motors-europe.com

Unele echipamente pot varia în funcție de piață. Pentru detalii suplimentare, consultați dealerul local Mitsubishi Motors. Toate drepturile rezervate.

RECICLAREA VEHICULELOR VECHI

Protecția mediului este datoria noastră, a tuturor. Mitsubishi Motors proiectează și realizează vehicule și componente de înaltă calitate, pentru a oferi clienților săi vehicule durabile și servicii excelente, astfel încât vehiculul dumneavoastră să fie permanent în perfectă stare de funcționare. Avem un respect deosebit față de mediul înconjurător și folosim materiale care pot fi reciclate și reutilizate după ce vehiculul dumneavoastră Mitsubishi Motors a ajuns la capătul duratei sale de utilizare. După o lungă perioadă de utilizare, compania noastră va prelua vehiculul uzat pentru a-l recicla într-un mod neagresiv pentru mediu, în conformitate cu directiva UE privind vehiculele ieșite din uz și cu orice prevederi naționale aplicabile.

Toate vehiculele Mitsubishi Motors (cu masă totală maximă autorizată de până la 3,5 t) vândute după data de 1 iulie 2002 vor fi preluate gratuit de la ultimul proprietar de către unul dintre punctele noastre de colectare special desemnate, cu condiția ca vehiculul să dispună de toate componentele principale și să nu conțină deșeuri. Începând cu 1 ianuarie 2007, această regulă se

aplică tuturor vehiculelor Mitsubishi Motors, indiferent de data vânzării. O rețea de puncte de colectare vă stă la dispoziție pentru primirea vehiculelor Mitsubishi Motors ieșite din uz, în vederea reciclării acestora într-un mod neagresiv pentru mediu. În același timp, posibilitățile de reciclare a vehiculelor și a componentelor acestora sunt evaluate și îmbunătățite în permanență, cu scopul de a atinge procente și mai mari de reciclare în viitor.

Directiva Uniunii Europene privind vehiculele ieșite din uz, precum și colectarea gratuită a acestora se aplică în toate statele membre UE. Este posibil ca transpunerea Directivei Uniunii Europene privind vehiculele ieșite din uz în legislația fiecărui stat membru să nu fi fost finalizată în momentul bunului de tipar al acestei publicații.

Accesați www.mitsubishi-motors-europe.com și selectați pagina Web a rețelei de service Mitsubishi Motors din țara dumneavoastră de reședință sau apelați centrul național de asistență clienți Mitsubishi Motors pentru mai multe detalii.