



Dosarul all-in-one

## Jenfold Universal

Dosar multifuncțional pentru pliere de calitate superioară și pentru producție mixtă



## Familia Jenfold Universal

Folderul Universal și  
folder universal-M\*

Universalul Jenfold este **toate într-unul** folder care va da toate piesele la fel pliu precis, indiferent de tipul de in, in dimensiunea și viteza călcătorului.

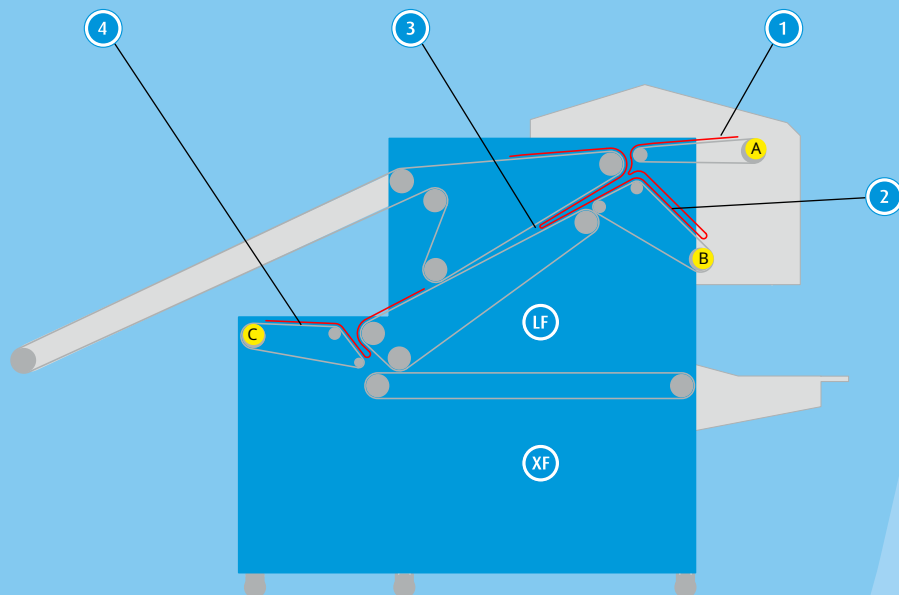
Alegeți modelul de pliere dorit pe selecția categoriei pe operare panou, și fără reglare a program de pliere, veți obține pliuul potrivit la lenjeria ta.

În funcție de model și opțiuni puteți au 2 sau 3 posturi de pliere laterală combinate cu dosare încrucișate JENSEN pentru a se potrivi tipului de lenjerie, mixul de produse și necesarul modele de pliere.


În plus, folderul Jenfold Universal poate fi combinat cu piesa mică JENSEN combinație de dosare încrucișate și stivuitoare pentru linii de călcat multifuncțional.

\* ), „M” având mai puține stații de pliere laterală cu transportoare inversoare

## LF Pliere laterala



Pliuri laterale pe 1 – 4 benzi in functie de model si optiuni



Bypass →

1 ori pe jumătate  
Edge out ←

2 jumătăți  
Muzini înăuntru ←

3 jumătăți ←

pliul francez  
Edge in ←

2 jumătăți  
Margini afară ←

pliul francez  
Edge out ←

1 ori pe jumătate  
Edge in ←

M-fold ←

Modele posibile de pliure laterală în functie de modele și opțiuni

### LF - Secțiune de pliure laterală

În funcție de model și opțiuni puteți au 2 sau 3 stații de pliure laterală performante jumătate pliuri cu marginile în interior sau margini în afara, ca precum și pliul M special recomandat pentru lenjerie de masă mare și cearșafuri de desen sau poți avea franceză fold cu 1/3 pliuri, recomandat special pentru mese mici lenjerie.

#### 1 Pliul lateral A

Pliul lateral A prin inversarea transportorului este standard pe Universal și opțional pe folderul Universal-M. Lenjeria este purtată pe benzi printr-un transportor inversor la 1 pliu lateral. Prin susținerea lenjeriei în timpul procesului de pliure, marginea anterioară a lenjeriei rămâne dreaptă, asigurând a pliu precis. Bypass-ul este posibil.

#### 2 Pliul lateral B

Pliul lateral B prin inversarea transportorului este standard pe Universal, precum și pe Universal-M. Lenjeria este purtată pe curele de transportor inversor la al 2-lea pliu lateral. Prin sprijinirea lenjeriei în timpul plierii proces, marginea anterioară a lenjeriei, care poate în acest moment să fi primit unul pliază, rămâne dreaptă, asigurând o precizie pliază. Ca o caracteristică opțională, două aer presiuni (scăzute/înalte) pentru ușoare sau grele lenjerie de pat este disponibilă. Bypass-ul este posibil.

#### 3 Calitate optimă a plierii

Curele de tip sandwich transportă lenjeria prin mașină de la pliul lateral B la C. Aceasta tehnica previne alunecarea lenjeriei și deplasare și funcția de presare asigură o calitate optimă a plierii.

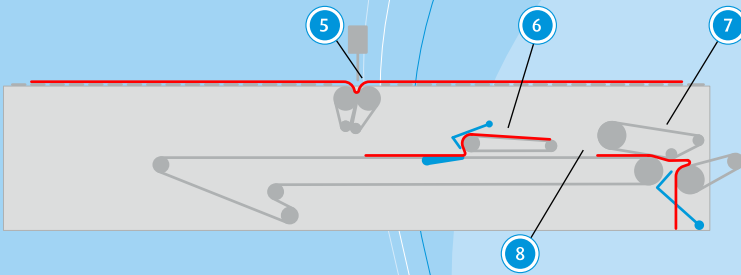
#### 4 Pliul lateral C

Pliure laterală C prin inversarea transportorului către suport lenjeria este standard pe Universal. Standard pe Universal-M, pliul lateral C se realizează prin aer suflare între roțile de prindere fără a transportor inversor. Ca o caracteristică opțională două presiuni ale aerului (mică/mare) pentru lumină sau lenjerie grea este disponibilă. Bypass-ul este posibil.

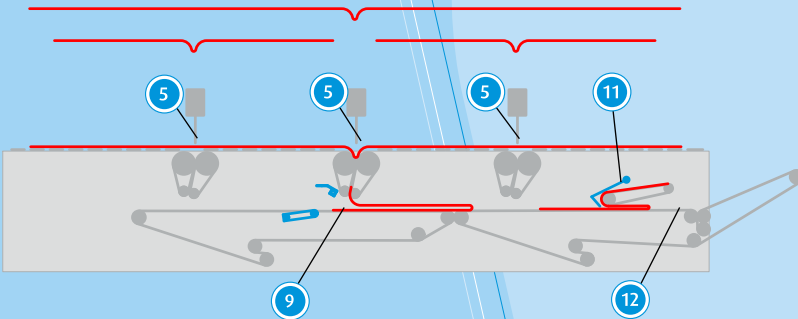
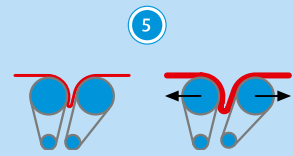
### XF - Secțiune de pliure transversală

O gamă largă de dosare încrucișate JENSEN este disponibil în conceptul Jenfold Universal. Puteți alege între 1 bandă, 2 benzi, 1 și 2 benzi combinate sau 1 și 3 benzi, dând 1, 2 sau 3 pliuri încrucișate conform modelul și numărul de benzi.

## XF Pliere în cruce



Cruce standard pliant  
pentru jumătate din 1 banda  
pliere i operare\*



Cros universal folderul s  
pentru jumătate de pliere 1&2  
i operare pe banda \* \*



Kreuzfaltung 1\*



Kreuzfaltung 1+2\*



Kreuzfaltung 1+3\*



Kreuzfaltung 1+2+3\*



Kreuzfaltung 1+2+3\*



Kreuzfaltung 1+2+3\*



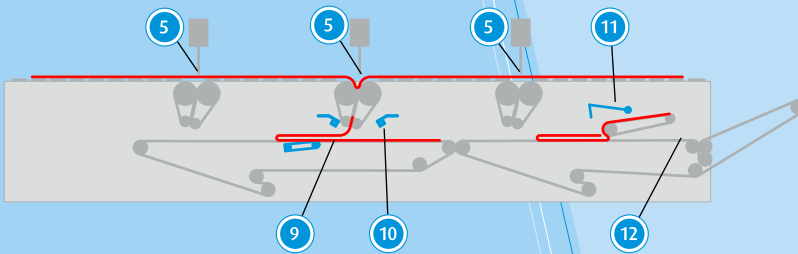
Kreuzfaltung 1+2+3\*



Kreuzfaltung 1+2+3\*



Kreuzfaltung 1+2+3\*\*\*



Cros universal folderul s  
arătând pe francez h ori  
în 1 banda opera actiune\*\*\*

Modele posibile de pliere încrucișată  
în funcție de model și opțiuni

**5** Prima pliere încrucișată este efectuată de cuțit între rolele de prindere. Distanța între role, și astfel rola presiunea, este reglată automat de mijloace de cilindri de aer, asigurând optim frecarea și flexibilitatea fără a ține seama de înțipuri și grosimi. Curelele transmit lenjerie jos și apăsați lenjeria, asigurând plierea și alinierea exactă a lenjeriei. În caz de blocaj sau oprire de urgență sau când deschiderea apărătoarelor de siguranță la pliul încrucișat secțiunea, distanța dintre role la prima pliere încrucișată automat crește, permițând operatorului să facă ușurință scoateți lenjeria.

**6** Transportor inversor și cuțit la A doua pliere transversală asigură o jumătate de înaltă calitate pliuri de lenjerie grea, de exemplu lenjerie de masă și acoperiri de pilotă, iar după 3 pliuri laterale.

**7** EN-fold cu cuțit la a 3-a pliere transversală pt jumătatea pliurilor este soluția clasică.

**8** Transportor de ieșire.

**9** Transportor inversat și suflare de aer la A doua pliere încrucișată (sub prima pliere încrucișată) asigură jumătatea de înaltă calitate din lenjerie grea, de exemplu lenjerie de masă și acoperiri de pilotă, iar după 3 pliuri laterale.

**10** Conducta de suflare de aer la al 2-lea pli transversal pt pliul francez. (Opțiune în funcționarea cu 1 bandă).

**11** Transportor inversat și cuțit la 3 plierea încrucișată asigură pliuri de înaltă calitate de lenjerie grea, de exemplu lenjerie de masă și plapumă acoperă, iar după 3 pliuri laterale.

**12** Transportor de ieșire. Priză pe ambele părți este posibil (opțiune).

Sunt disponibile și alte secțiuni de pliere transversală la cerere, de exemplu modelul cu 1, 2 și 3 benzi, permițând ocolirea pieselor mici spre spate masă pe 1 bandă, în timp ce efectuați cross se pliază pe 2 benzi.

Textile moderne și tehnici de spălare combinat cu viteza mare prin linia de călcat poate provoca electricitate statică, care poate perturba operațiunea de finisare. Pentru a reduce acumularea de statică electricitate, viteza de pliere este sincronizată cu viteza călătorului prin Jentrol Sistem de control HMI PLC. În plus toate Docile JENSEN sunt echipate cu plăci galvanizate pentru a prelua electricitatea statică, iar mașina poate fi furnizată cu curele antistatice în secțiunea de pliere laterală opțional. centuri antistatice în lateral secțiunea pliată ca opțiune.



### PLC și sistem de control Jentrol HMI cu ecran tactil

Plierea precisă necesită ultra-rapidă și control precis. PLC-ul Jentrol HMI sistemul de control reprezintă recentul și cel mai avansat sistem de control PLC cu ecran tactil care asigură un control optim al parametrilor de pliere.

Pe linii de călcat pentru scopuri de înaltă calitate mai ales, este un factor extrem de important pentru a asigura precizia plierii funcții, precum și viteza și controlul potrivit prin întreaga linie de călcat în general.

Sistemul de control Jentrol HMI dispune de a procesor rapid și precis, un procesor ușor de utilizat interfață om-mașină, în mai multe limbi facilități și o opțiune pentru sistem la distanță serviciu.

### Interfață om-mașină ușor de utilizat pregătit pentru Cockpit

Controlul PLC vă permite să operați cu sortare pe stivuitoare, banda automată combinație, linie de finisare integrată control de la capătul alimentatorului, viteză variabilă etc.

Control de la distanță al folderului de la alimentare are loc prin panou separat sau panou de alimentare. Software-ul este pregătit pentru informația de management de ultimă generație Sistem de control Cockpit și telecomandă JENassist serviciu prin conexiune VPN.

Ca o caracteristică standard în software program, toate datele statistice de producție sunt ușor exportate pentru a exporta într-un Excel foaie de calcul printr-un port USB poziționat în fața panoului de operare.

### Informații detaliate pe client/articol sau până la 99 de categorii, informând:

- producție pe bandă
- scăpare și sortare (reparare/respalare)

Obțineți informațiile de mai sus pentru fiecare rețetă din total și pentru toate rețetele în total, și puteți obține totalurile istorice diferențiate pe:

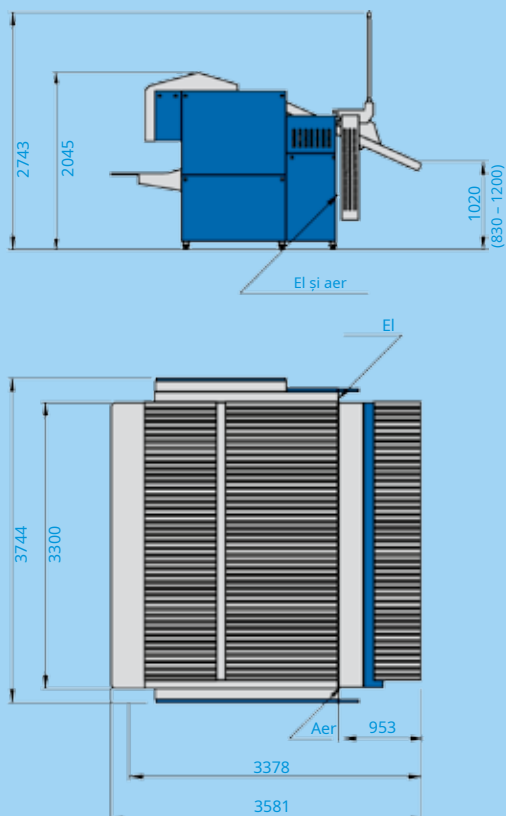
- pe zi
- pe rețetă
- pe zi/reteta/lot

Client/Articol (setat de steag) vă permite pentru a diferenția mai departe istoria:

- pe zi
- pe zi/Client
- pe zi/Client/Articol
- pe zi/Client/Articol/Lot

· în total pentru fiecare

Exemplu de aspect tipic. Toate măsurile sunt exprimate în mm. JENSEN va fi încântat să vă ofere alte modele dacă este necesar. Vă rugăm să contactați furnizorul local JENSEN.



#### Caracteristici și opțiuni suplimentare

- Control și operare PLC Jentrol HMI panou cu ecran tactil și digital contoare
- Transmisii cu curele dințate (fără lanțuri)
- Combinații automate de benzi
- Bypass automat de răsucit și rău lenjerie hrănită
- 1 sau 2 pliuri laterale automate
- 2 sau 3 pliuri laterale automate
- Alarma de blocaj în secțiunea de pliere laterală pt bucati mici
- Alarma de blocaj în plierea laterală și încrucișarea secțiune pentru piese mari
- Perii la prima pliere încrucișată în operarea cu 1 bandă
- 1 sau 2 pliuri încrucișate automate
- 2 sau 3 pliuri încrucișate automate
- Ocolirea pieselor mici prin mașină, de exemplu la un stivuitor de bucăți mici sau la masa din spate.

#### Lățimea și viteza de lucru

- Latime de lucru de la 3000 la 4200 mm.
- Min. viteza de pliere: 14 m/min.
- Max. viteza de pliere 55 m/min.

#### Instalare

JENSEN are plăcerea să vă ajute în planificare rufele dvs. oferind sfaturi excelente, layout-uri și date tehnice. Autorizat distribuitori JENSEN sau ingineri JENSEN ar trebui să efectueze instalarea pentru a se asigura că se realizează corect.

#### Serviciu

În plus, JENSEN oferă un extraordinar service post-vânzare printr-o întreaga lume rețea de vânzări cu înaltă calificare și Centre de service și distribuitori, toate cu propria întreținere și piese de schimb Servicii.

#### Sună-ne...

JENSEN oferă o gamă completă de echipamente grele pentru spălătorie industrie, livrate și instalate conform


conform specificațiilor dumneavoastră. Te rog sa faci

nu ezitați să ne contactați pentru mai multe sfaturi și informații, sau vizitați

[www.jensen-group.com](http://www.jensen-group.com)

#### Contact local

[www.jensen-group.com](http://www.jensen-group.com)

Explorați echipamentul nostru pe   
[www.youtube.com/jensengroupcom](http://www.youtube.com/jensengroupcom)