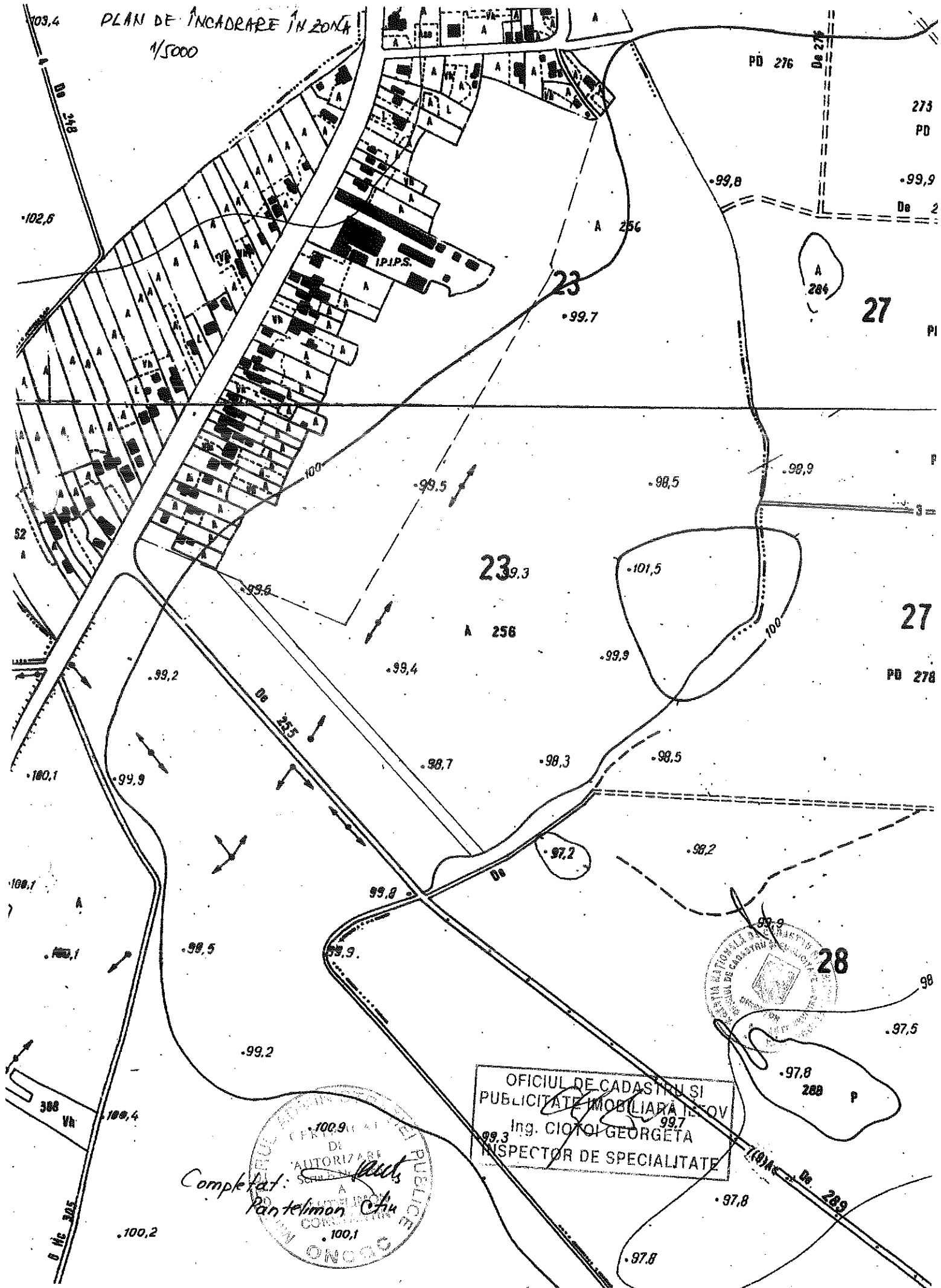


PLAN DE ÎNCADRARE ÎN ZONĂ
1/5000



PD 276

273
PD

-99,9
De 2

27

PI


27
PD 278

28

98


-97,5

280 P



OFICIUL DE CADASTRU ȘI
PUBLICITATE IMOBILIARĂ ÎN ROMÂNIA
Ing. CIOTOI GEORGETA
INSPECTOR DE SPECIALITATE

Completat: *[Signature]*
Pantelimon Chu



398 Vh
578 311 B

100,2

-97,8

-97,8

De 289

PLAN DE AMPLASAMENT SIDELIMITARE A CORPULUI DE PROPRIETATE

sc. 1:2 000 (extravilan)

Judetul ILFOV

Proprietar :

Unitate administrativ-teritorială: loc.Ciolpani

OLTEANU TUDOR

Cod SIRUTA :101902/1

Domiciliat: Com. Ciolpani

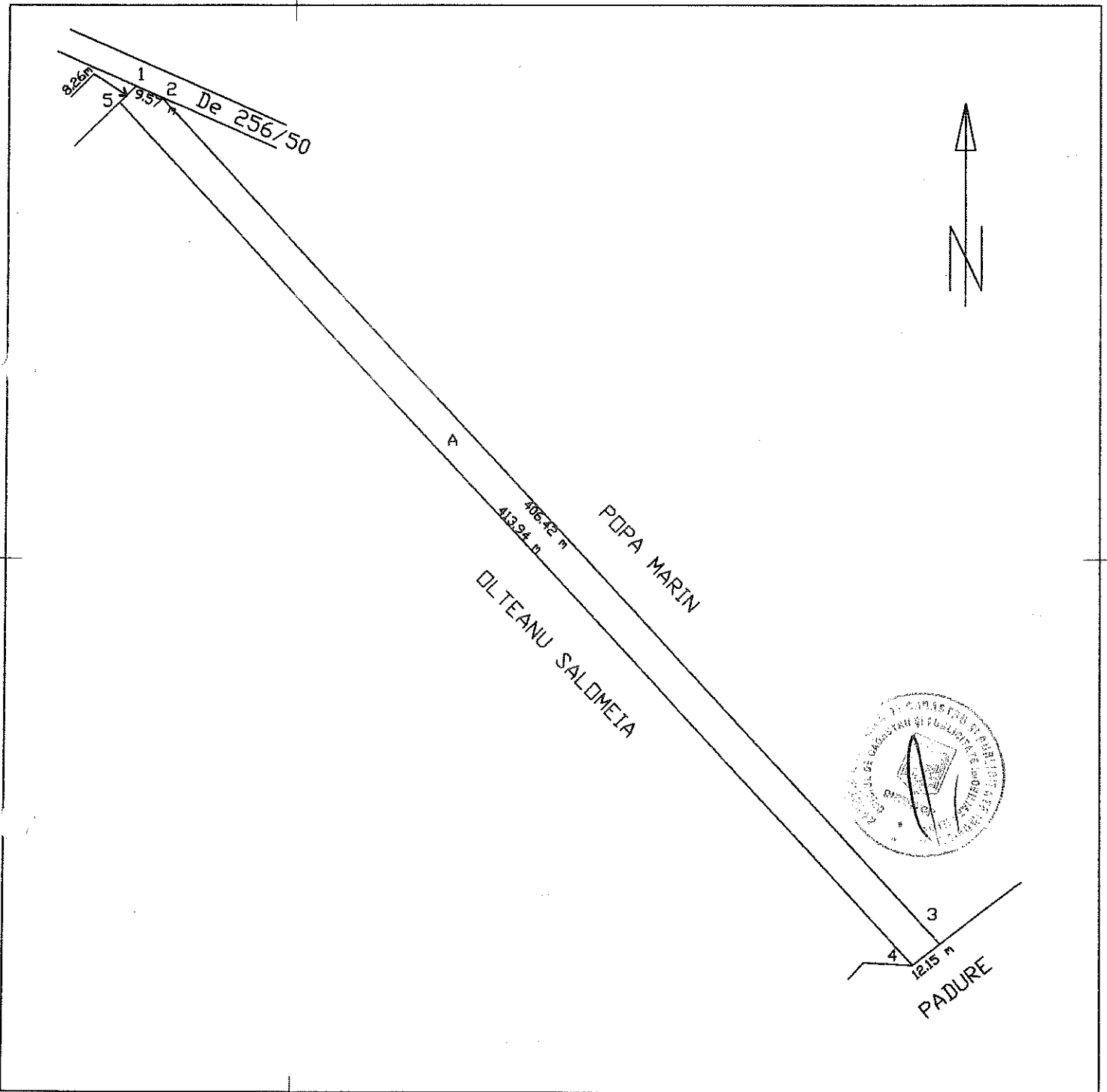
Adresa corpului de proprietate:

Tarlaua 23 , Parcela 256/39

Nr. Cadastral

1138

Jud. ILFOV



SISTEM DE COORDONATE: STEREO '70

OFICIUL DE CADASTRU ȘI
PUBLICITATE IMOBILIARĂ ILFOV
Ing. CIOTOLGEORGETA
INSPECTOR DE SPECIALITATE

Suprafata teren : 4999.65 mp

EXECUTANT: PANTELIMON CONSTANTIN

DATA :13.10.2004

