

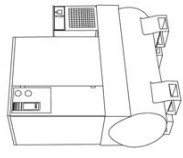

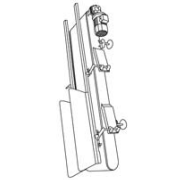

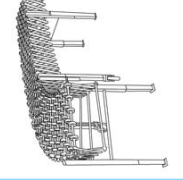
| MOD. | A    | B    | C    | D    | E    | F    | G    |
|------|------|------|------|------|------|------|------|
| T2s  | 1530 | 1840 | 4330 | 3230 | 5910 | 2040 | 2100 |
| T2i  | 1670 | 1980 | 4440 | 3790 | 6410 | 2050 | 2100 |
| T2a  | 1530 | 1840 | 4330 | 3315 | 5950 | 2040 | 2100 |



# T2


automatic tray former for corrugated board trays

## OPTIONS AND ACCESSORIES / OPTIONEN UND ZUBEHÖR

|   |  |   |   |   |
|---|--|---|---|---|
|  |                           |  |  |            |
| Compressor<br>Kompressor  | Glue units other from the standard ones on customers request<br>Auf Wunsch liefern wir auch andere Leimsysteme | Customised conveyor belts on customer's request<br>El. Förderband auf Anfrage         | Stacker / ejector<br>Stapler und Förderer   | Fixable or orientable roller belts for piling<br>Feste oder flexible Bänder zum Weitertransport |



The hereby stated specifications and sizes are only reported as an indication, and can be subject to modification without notice.  
Die angegebenen Eigenschaften und Daten sind nur als unverbindliche Anhaltspunkte zu verstehen und können ohne vorherige Ankündigung geändert oder ersetzt werden.



### TECO T2 - Automatic tray former for corrugated board trays

#### TECO T2s

Solid and easy-to-use tray former for the folding and gluing of all most common standard cardboard trays. Its high productivity and reliability, quick changeover time and good price-quality relation have been granting it a steady presence on the market through the years.

#### TECO T2i

The T2i tray former is a larger version of the T2s machine and was conceived to meet the requirements of those customers in need of folding special tray sizes.

As a matter of fact, the T2i tray former allows to run a wide range of sizes and styles, including not only all of the standard trays erected by the T2s but also bigger sizes other than standard, mostly required by fields such as fresh produce, bakery and the chemical industry.

Furthermore, the display boxes glued by the T2i machine can easily turn into practical shelf ready packaging for retail points.

#### TECO T2a

The T2a tray former is a completely automated version of the T2s model. As a matter of fact, besides being equipped with all automatic functions available for T2s, it also allows to complete a whole format change in just a few minutes thanks to its motor-driven regulations.

### TECO T2 - Automatische Aufrichtemaschine für Trays aus Wellpappe

#### TECO T2s

Solide und unkomplizierte Aufrichtemaschine für Trays aus Wellpappe in allen gängigen Standardausführungen. Die hohe Produktivität und Zuverlässigkeit, der schnelle Formatwechsel und ein ausgesprochen gutes Preis-/Leistungsverhältnis haben in vielen Jahren die beständig steigende Marktpresenz dieser Maschine garantiert.

#### TECO T2i

Der T2i-Aufrichter ist die größere Version der T2s und wurde konzipiert, um unseren Kunden zufriedenstellende Lösungen anbieten zu können auch für Trays mit Sonderabmessungen.

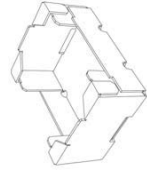
Der T2i richtet eine große Vielfalt von Abmessungen und Konstruktionen auf, von den einfachen mit der T2s bearbeitbaren Standardausführungen, bis zu größeren Sonderabmessungen, die von Sektoren wie Obst- und Gemüse, Bäckerei und der chemischen Industrie gefordert werden.

Ausserdem sind auf die der T2i geformte Display-Steigen für den Einzelverkauf als „shelf ready packaging“ gut geeignet.

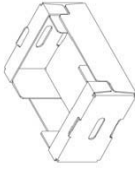
#### TECO T2a

Der T2a Aufrichter ist die vollautomatische Version des T2s Modells.

Diese Maschine bietet alle Funktionen der T2s. Man kann aber mit ihr einen kompletten Formatwechsel in wenigen Minuten durchführen durch motorgetriebene Justierung der wichtigsten Einstellparameter. Die automatische Einstellung erfolgt über das entsprechende Karton-Programm in der PLC und Servomotoren.



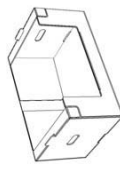
Examples of standard trays  
Beispiele von Standardkartons



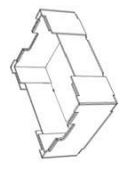
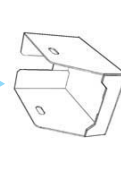
Tray with front double walls  
Karton mit Doppelwand an der Querseite



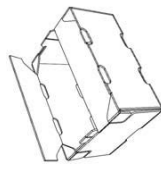
Tray with front and side double walls  
Karton mit Doppelwänden an der Längs- und Querseite



Example of display box  
Beispiel von Display-Box



Tray with front double wall and flaps glued on the outside  
Tray mit Doppelwand quer und Laschenklebung nach außen




Tray with closing flaps  
Tray mit Verschluss-Laschen

### TECHNICAL SPECIFICATIONS TECHNISCHE DATEN

|                                       | T2s  | T2i  | T2a  |
|---------------------------------------|--|--|--|
| Max. output<br>Max. Stückzahl         | 2.400 pcs/h<br>2.400 Stück/Std                               | 1.700 pcs/h<br>1.700 Stück/Std                               | 2.400 pcs/h<br>2.400 Stück/Std                               |
| Hot-Melt System<br>Heißleimgerät      | Robatech   | Robatech   | Robatech   |
| Installed power<br>Benötigte Leistung | 5,65 Kw  | 5,65 Kw  | 6,25 Kw  |
| Electrical feeding<br>Elektroanschluß | 400 V<br>(3 Ph + N + T) / 50 Hz                              | 400 V<br>(3 Ph + N + T) / 50 Hz                              | 400 V<br>(3 Ph + N + T) / 50 Hz                              |
| Compressed air<br>Druckluftbedarf     | 6/8 bar, dry not lubricated<br>6/8 bar, trocken, nicht geölt | 6/8 bar, dry not lubricated<br>6/8 bar, trocken, nicht geölt | 6/8 bar, dry not lubricated<br>6/8 bar, trocken, nicht geölt |
| Air consumption<br>Max. Luftmenge     | max. 550 lt/min  | max. 550 lt/min  | max. 550 lt/min  |

The hereby stated specifications and sizes are only reported as an indication, and can be subject to modification without notice.  
Die angegebenen Eigenschaften und Daten sind nur als unverbindliche Anhaltspunkte zu verstehen und können ohne vorherige Ankündigung geändert oder ersetzt werden.



| Mod.     | A    | B   | C*  | D   | X   | Y    |
|----------|------|-----|-----|-----|-----|------|
| T2s, T2a | min. | 280 | 180 | 60  | 30  | 440  |
|          | max. | 610 | 600 | 250 | 70  | 1010 |
| T2i      | min. | 280 | 180 | 60  | 30  | 440  |
|          | max. | 610 | 600 | 300 | 100 | 1020 |

\* If the blank is without the end folding "D" the dimensions "C\*" must be  $\geq 90\text{mm}$   
\* Wenn der Zuschnitt nicht die Lasche "D" vorsieht, muss das Maß "C\*"  $\geq 90\text{mm}$  sein

TRAY STYLES THAT CAN BE ERCTED ON THE T2 MACHINE / MÖGLICHE KARTONSÄUFÜHRUNGEN DES T2 TRAY-AUFRICHTERS